Europlay®

Jeux ludiques





EXPLORING THE WORLD OF PLAY

Comme nous nous réservons le droit d'apporter des changements aux jeux dans un souci permanent d'amélioration, les photos, dessins, couleurs, mesures et tranches d'âge mentionnées sont non-contractuels.

Seule la notice de montage qui accompagne les jeux est conforme à la norme européenne EN1176.

Copyright © Europlay 2024. Toute reproduction et/ou publication de cette édition par moyen d'impression, photocopie, microfilm ou autre procédé est interdite sans autorisation écrite au préalable par l'éditeur.

Sous réserve de fautes d'impression.

E.R. Europlay NV
Eegene 9
9200 Dendermonde (Belgique)

www.europlay.eu

Quand l'imagination prend vie ...

Expansion par innovation

Depuis plus de 30 ans, grâce à son aspiration continuelle à l'innovation, Europlay s'est développé jusqu'à devenir une entreprise représentative dans le monde de fabrication de jeux d'enfants.

Créativité et production vont main dans la main

Nos designers conçoivent des jeux actuels qui permettent aux enfants d'être vraiment « enfant ». Une équipe motivée et une machinerie moderne garantissent une livraison efficace vers plus de 20 pays.

Mission

Europlay crée des jeux ludiques et inventifs – destinés à un usage public – pour le grand plaisir des enfants.





Préface

Légende

3,3 x 2,0 x 2,2 m	Longueur x largeur x hauteur
1,20 m	Hauteur de chute
2 - 10	Tranche d’âge
2 ☺ - 4,5 🕑	☺ Nombre de personnes 🕑 Heures de travail A bétonner

Accessible aux enfants avec un handicap psychique ou moteur sans l’ aide de tiers

Accessible aux enfants avec un handicap psychique ou moteur avec l’ aide de tiers

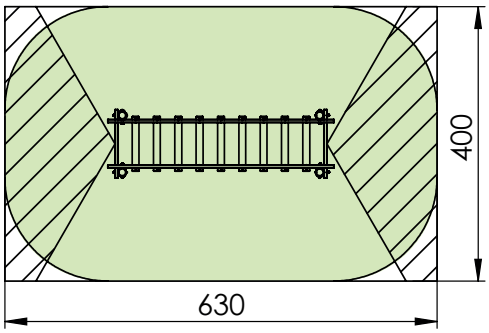

Zone de sécurité:
zone libre autour d’un jeu

Zone de jonction:
zone où les zones de jonction peuvent coïncider

Aperçu p. 4

Introduction p. 24

Valeur éducative p. 24
Couleurs et jeux à thème p. 25
Sécurité et garantie p. 26
L’environnement p. 27
Nos efforts pour la société p. 28
Inclusion p. 30
Matériaux et finition p. 33
Scellement p. 33
Types de bois utilisés p. 35
Métal, matière synthétique et cordages p. 37
Sol amortissant p. 38

Jeux ludiques p. 40

- Portiques p. 40
- Basculer & tournoyer p. 54
- Jeux à ressort p. 64
- Coin des tout-petits p. 76
- Village d’enfants p. 84
- Panneaux ludiques p. 106
- Au pays des fées p. 112
- Plaques décoratives p. 140
- Transport p. 144
- Jeux de sable p. 168
- Bacs à sable p. 176
- Jeux à grimper p. 184
- Parcours d'aventures pour les tout-petits p. 204
- Parcours d’aventures bois p. 208
- Tours de jeux p. 222
- Tours de jeux combinées p. 252
- Éléments d’extension p. 268
- Toboggans et escaliers p. 286
- Sport & jeu p. 294
- Universo p. 306
- Mobilier p. 320
- Bordures et clôtures p. 330

Aperçu

Portiques



S160 • p. 42



S100 • p. 44



S170 • p. 45



S130 • p. 46



S110 • p. 48



S150 • p. 49



S961 • p. 50



S185 • p. 52



S171 • p. 52



S190 • p. 53

Basculer & tournoyer



S308 • p. 56



S303 • p. 56



S302 • p. 57



S306 • p. 58



S900 • p. 59



S905 • p. 60



S940 • p. 61



S906 • p. 62



S902 • p. 62



S907 • p. 63

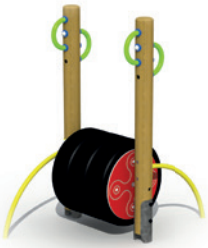

S950 • p. 63

Jeux à ressort



8040 • p. 66



8000 • p. 67



8300 • p. 67



8100 • p. 68



8200 • p. 68



8400 • p. 69



8030 • p. 69



8010 • p. 70



8600 • p. 70



8020 • p. 71



8800 • p. 71



8900 • p. 73



8700 • p. 73



8070 • p. 74



8060 • p. 75



8065 • p. 75

Coin des tout-petits



G710 • p. 78



G700 • p. 79



G801 • p. 80





G802 • p. 81



G800 • p. 83





G803 • p. 83

Village d'enfants



S400 • p. 86



S410 • p. 87



G200 • p. 88



G719 • p. 90



G550 • p. 96



G500 • p. 97



G560 • p. 98



G511 • p. 100



G570 • p. 102



A691 • p. 103



S924 • p. 104



S920 • p. 105

Panneaux ludiques



S931 • p. 108



S930 • p. 108



S935 • p. 109



S035 • p. 109



S033 • p. 111



S037 • p. 111



S036 • p. 111



S035 • p. 111



S038 • p. 111



S034 • p. 111



S039 • p. 111



S040 • p. 111



S041 • p. 111



S042 • p. 111



S032 • p. 111

Au pays des fées



F200 • p. 114



S932 • p. 116



F500 • p. 116



F700 • p. 119



F900 • p. 119



F100 • p. 120



F001 • p. 122



F019 • p. 122



F003 • p. 125



F017 • p. 125



F006 • p. 126



F018 • p. 127





F002 • p. 128



F004 • p. 128



F005 • p. 130



F400 • p. 130



F008 • p. 133



F022 • p. 133



F011 • p. 134



F014 • p. 134



F013 • p. 135



F012 • p. 136



F016 • p. 137



F015 • p. 138

Plaques décoratives



A130 • p. 142



A140 • p. 142



A150 • p. 142



A160 • p. 142



A110 • p. 142



A120 • p. 142



A170 • p. 142



A175 • p. 142

Transport



T701 (+T801+T900) • p. 146



T001 (+T801+T900) • p. 148



T101+T201+T300+T400 • p. 150



U100+U200 • p. 154



T010 • p. 158



T020 • p. 159



U400 • p. 160



T050 • p. 164

Jeux à sable



Z500 • p. 170



Z600 • p. 170



Z1210 • p. 171



Z1211 • p. 171



Z1212 • p. 171



Z400 • p. 172



Z200 • p. 173



Z100 • p. 174

Bacs à sable



Z1818 • p. 179



Z1836 • p. 179



Z3618 • p. 179



Z3636 • p. 179



Z300 • p. 180



Z18182 • p. 181



R001 » R004 • p. 182

Jeux à grimper



S425 • p. 186



S230 • p. 187



S231 • p. 187



S800 • p. 188



S810 • p. 189



S216 • p. 190

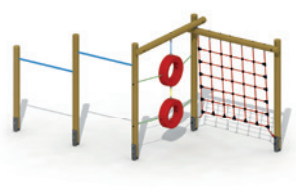

S124 • p. 190



S240 • p. 191



S285 • p. 193



S206 • p. 194



S205 • p. 196



K100 • p. 197



O600 • p. 198



O702 • p. 200



O700 • p. 200

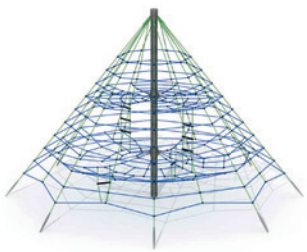

N145 • p. 203

Parcours d'aventures pour les tout-petits



A400 • p. 206



A410 • p. 206



A420 • p. 206



A430 • p. 207



A440 • p. 207



A010 • p. 210



A020 • p. 212



A690 • p. 214



A050 • p. 213



A600 • p. 214



A610 • p. 215



A620 • p. 215



A680 • p. 216



A670 • p. 216



A660 • p. 217



A650 • p. 217



A640 • p. 218



S335 • p. 218



A630 • p. 219



S360 • p. 219



S361 • p. 220



S337 • p. 220



S336 • p. 221

Tours de jeux



S420 • p. 224



S500 • p. 226



S530 • p. 228



S540 • p. 230



S520 • p. 232



S550 • p. 234



S600 • p. 238



S440 • p. 242



S580 • p. 244



S430 • p. 247



S431 • p. 247



S610 • p. 248



S620 • p. 250

Tours de jeux combinées



C004 • p. 254



C005 • p. 255



C006 • p. 258



C007 • p. 260



C008 • p. 262



C001 • p. 264



C002 • p. 266





S005 • p. 270



S006 • p. 270



S007 • p. 271



S013 • p. 271



S008 • p. 272



S014 • p. 272



S004 • p. 272



S018 • p. 272



G112 • p. 274



G301 • p. 274



G121 • p. 274



G402 • p. 274



S009 • p. 276



S001 • p. 278



S019 • p. 278



S702 • p. 279

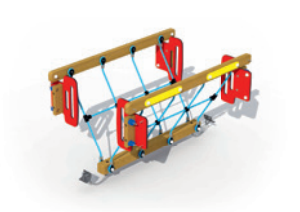

S704 • p. 279



S003 • p. 280



S033 » S042 • p. 280

Toboggans et escaliers pour butte



G100 • p. 288



G600 • p. 289

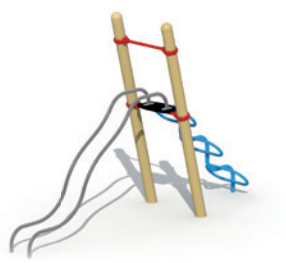

E300 • p. 289



H512 • p. 290



H112 • p. 290



H521 • p. 290



H121 • p. 291



H600 • p. 291



T210 » T391 • p. 292

Sport & jeu



S911 • p. 296



S326 • p. 298



S321 • p. 299



S323 • p. 300



S325 • p. 300

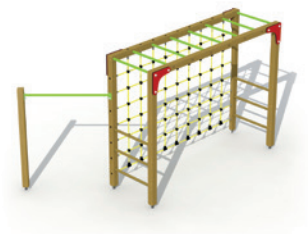

S570 • p. 301



S573 • p. 302



S574 • p. 302



S575 • p. 302



S571 • p. 303



S343 • p. 305

Universo



E400 • p. 308

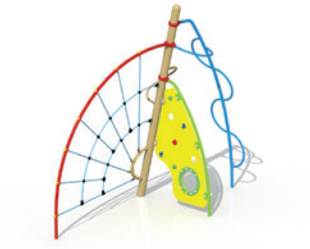

E100 • p. 308



E200 • p. 309



E590 • p. 310



E580 • p. 311



E581 • p. 311



E560 • p. 312



E561 • p. 312



E570 • p. 313



E571 • p. 313



E530 • p. 314



E531 • p. 314



E510 • p. 316



E511 • p. 316



E500 • p. 318



E501 • p. 318



Mobilier



P531 • p. 322



P560 • p. 322



P520 • p. 323



P200 • p. 324



P210 • p. 324

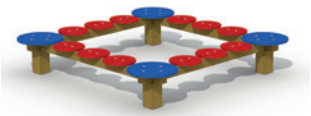

P570 • p. 326



P590 • p. 327



P571 • p. 328



P591 • p. 329

Bordures et clôtures



R906 • p. 332



A950 • p. 333



A180 • p. 333



A100X • p. 334



2110 • p. 335



D080 • p. 335





Introduction

Sur les pages suivantes vous découvrez tout sur les valeurs éducatives; vous en apprenez davantage sur la fabrication de nos jeux et sur le fonctionnement de notre entreprise. Cette édition contient un chapitre nouveau sur les jeux inclusifs. Car chaque enfant a le droit de jouer!

Valeur éducative

La valeur éducative joue un rôle principal dans le choix d'un jeu.
Europlay, plus que tout autre marque, inclut le maximum de valeur éducative dans la conception de ses jeux.



Couleurs

Les enfants adorent les couleurs et les expérimentent comme un signe de gaieté.
Les couleurs aident les enfants à exprimer leurs émotions et à différencier.
Les couleurs gaies attirent les enfants et par conséquent ne peuvent manquer dans les jeux Europlay.



Jeux à thème

Les enfants rêvent et s'imaginent leur avenir pendant le jeu. Ils veulent conduire une voiture de pompiers, être pilote d'un avion à réaction ou machiniste d'un TGV.

Grâce à nos jeux à thème, les enfants osent s'aventurer dans un monde à fantaisie.

Les jeux Europlay contribuent ainsi au développement créatif des jeunes enfants.

Quand l'imagination prend vie...
Scannez-moi et regardez le vidéo!



Sécurité et garantie

Sécurité

Notre philosophie veille à intégrer, dès la conception des jeux Europlay, une importance supérieure à leur sécurité et à leur valeur éducative. Nos jeux d'enfants sont entièrement construits suivant la norme européenne EN1176 en vigueur et livrés avec certificat de conformité.



Garantie*

Durée de vie

- sur des pièces en inox (sauf pièces rotatives et mécaniques)
- sur des pièces métalliques galvanisés
- sur les panneaux HDPE

10 ans

- contre la corrosion de pièces métalliques revêtues de polyester (sauf ressorts, pièces rotatives et mécaniques et matériaux de fixation)
- contre la pourriture du bois (mélèze et chêne)
- sur les pièces en matière synthétique

5 ans

- sur les ressorts
- sur les cordages et filets

2 ans

- garantie standard contre les vices de fabrication

* La garantie est valable uniquement pour les jeux.
* Vous retrouvez les conditions de garantie dans les conditions générales de vente de Europlay NV.
* Il n'y a pas de garantie sur des poteaux en bois en contact avec un sol amortissant en écorce.



L’environnement

Certifié PEFC

Ce produit est issu de forêts gérées durablement et de sources contrôlées.

PEFC/07-31-26

www.pefc.be

L’emploi de bois écologique:

- limiter les déchets par l’emploi de bois non imprégné (pas d’imprégnation avec des métaux lourds)
- l’emploi de bois certifié; un certificat d’origine est disponible
- nous contribuons à la protection de la forêt tropicale et à la diminution des rejets de CO2 en utilisant un bois européen
- en utilisant les différents types de bois en fonction de leurs caractéristiques naturelles, nous évitons un traitement inutile du bois



Foto © Sonia Chapelle

Nos efforts pour la société

Environ 5% des benéfices sont reversés chaque année à des organisations d'aide à l'enfance.

Europlay paie les traitements médicaux de dizaines d'enfants dans les camps de réfugiés en Iraq. Nous soutenons des écoles en Inde, en Gambie et au Cameroun.

En Belgique Europlay finance un certain nombre d'enfants qui grandissent dans la pauvreté.

En dehors de tout cela nous soutenons des projets de plantation dans la forêt tropicale.




"A society grows great
when old men plant trees
whose shade they know
they shall never sit in."
- Greek proverb

Chaque enfant a le droit de jouer!



Jeux inclusifs

Europlay offre toute une série de jeux adaptés aux enfants handicapés.



Quelques exemples de jeux inclusifs:

Accessible aux enfants avec un handicap psychique ou moteur sans l' aide de tiers



S410R
Boutique



S037
Horloge



S033
ABC + 123



S038
Tic tac toe



S935
Disque tournant

Accessible aux enfants avec un handicap psychique ou moteur avec l' aide de tiers



S906
Tasse à thé



Z500
Bascule



Z200
Moulin à sable



8600
Kangourou



S170
Soucoupe volante bois

Pour plus d'information sur des jeux inclusifs: voir p. 282 - 285.



Matériaux et finition



Mur d'escalade anti-dérapant avec prises d'escalade en matière synthétique



Etrier de liaison en matière synthétique, résistant au vandalisme Le métal est traité contre la rouille et reçoit ensuite un revêtement en polyester.



Capuchons synthétiques, résistant au vandalisme



Toboggan en inox avec des bords en polyéthylène



Poignées en polyéthylène



Panneaux en polyéthylène bicolores



Système d'étriers de serrage en aluminium. Chapeaux des poteaux en matière synthétique, résistant au vandalisme.



Les cordages et filets en polypropylène Ø 16 mm sont renforcés avec du câble d'acier.



Bois durables (mélèze et douglas). Rondins calibrés sciés hors coeur, couronnés au bout supérieur.

SCELLEMENT

Pour les jeux subissant une grande force de traction (par ex. le parcours d'aventures) les poteaux sont placés directement dans le sol. Seul un bois durable peut être utilisé à cette fin, tel que le chêne ou un bois tropical.

Pour la plupart des autres jeux, le bois n'entre plus en contact direct avec le sol. Les poteaux sont fixés sur des supports métalliques (type A à enfoncer dans le sol ou type B à fixer sur le béton).

Avantages:

- plus grande durabilité du bois (pas de contact avec le sol)
- dans beaucoup de cas il n'y a plus besoin de bétonner
- il y a le choix entre des supports métalliques à enfoncer dans le sol ou des supports métalliques à poser sur du béton
- le support métallique à poser sur le béton est réglable, ce qui est idéal pour une surface revêtue qui n'est pas de niveau
- il ne faut plus imprégner le bois ; par conséquence il n'y a plus d'infiltration de métaux lourds dans le sol
- il est plus facile de remplacer un poteau si nécessaire

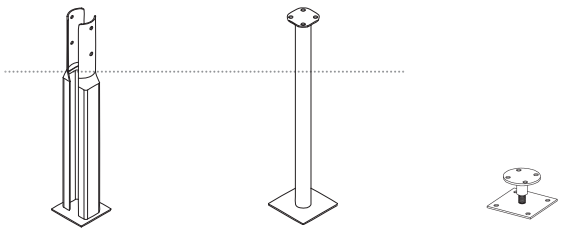



Type A1: à enfoncer dans le sol



Type A2: à enfoncer dans le sol



Type B: à fixer sur le béton (réglable)

Les jeux sans la mention A/B sont toujours placés directement dans le sol.



Types de bois utilisés

La durée de vie du bois s'exprime en classes de durabilité. On distingue le bois utilisé au-dessus du sol (classe III) et dans le sol (classe I à II).



Le bois le plus utilisé pour les jeux EUROPLAY est le **mélèze** (classe III), un bois avec très peu d'aubier et un coeur durable; idéal pour usage extérieur.



Le **douglas** (classe III) est une alternative équivalente. Par contre, il a plus d'aubier que le mélèze, mais celui-ci disparaît grâce au fraisage en rondins.



Le **chêne** (classe II) est un bois durable et stable, utilisé pour les poutres en contact direct avec le sol.



L'emploi de bois durable

Le bois scié se divise en 2 parties:
l'aubier (le bois extérieur vivant, qui transporte le sève) et le duramen (le bois intérieur mort, qui sert d'appui à l'arbre). L'arbre se protège contre la pourriture par le bois parfait qui est beaucoup plus durable que l'aubier.

Certains bois durables, tels que le mélèze, le douglas et le chêne, ont très peu d'aubier et se prêtent par excellence à la construction de jeux d'enfants non traités.

Ils ne demandent pas de traitement avec des métaux lourds. Contrairement au pin, plus avantageux, et qui a beaucoup d'aubier.

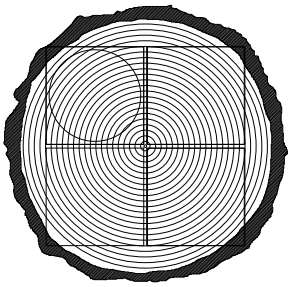

Les rondins sont sciés hors coeur

Tous les rondins proviennent de bois scié en quartiers. Ensuite les rondins sont fraisés de ce bois qui n'a plus de coeur. Tout au plus il reste un peu de coeur dans un coin.

Avantages:
- peu (ou très peu) de fentes
- peu d'échardes, aussi par temps sec

Le mélèze et le douglas: des bois plus nobles que le pin?

Le mélèze et le douglas sont sans aucun doute plus solides et plus durables que le pin.



Rondin en **pin** imprégné avec des métaux lourds après 6 mois

Rondin en **mélèze** traité sans métaux lourds après 6 mois

Le traitement du bois

Des bois durables tels que le mélèze et le chêne ne demandent pas de traitement, mais le bois devient vite gris. Afin d'empêcher un grisonnement prématuré, le bois reçoit une couleur jaune brun qui est beaucoup plus inaltérable que le pin imprégné.

Europlay utilise les différents types de bois en fonction de leurs caractéristiques naturelles. Nous nous réservons le droit d'employer un autre type de bois à condition que cela ne nuise pas à la durabilité.



Métal, matière synthétique et cordages



Métal

Les métaux utilisés sont l'acier, l'aluminium et l'inox.

Les pièces en acier sont sablées, ensuite traitées contre la rouille et reçoivent finalement un revêtement en polyester. Ce traitement supérieur garantit des couleurs inaltérables.

Les pièces en aluminium sont anodisées et reçoivent un revêtement en polyester.

Les pièces en inox résistent à la corrosion durant de multiples années.

Tous les métaux utilisés sont à 100% recyclables.





Matière synthétique

Les pièces en matière synthétique sont en polyéthylène, en polyamide ou en polycarbonate. Ces matériaux sont choisis en fonction de leur solidité et efficacité.

Les matières synthétiques utilisées résistent à l'ultraviolet et sont par conséquent durables et inaltérables.

Les panneaux en HDPE polyéthylène (High Density Polyethylene) sont spécialement conçus pour la fabrication de jeux. Leur haute densité est une plus-value contre la déformation.

Tous les panneaux en matière synthétique sont recyclables. Les panneaux ont un noyau noir et sont faits de matériaux recyclés.







Cordages

Les cordages et filets sont fabriqués de câbles d'acier résistant au vandalisme. Grâce une technique de tressage de fins fils d'acier, les câbles ont une grande souplesse et une haute traction. A la fin ils reçoivent un revêtement en polypropylène.

Le polypropylène garantit une prise facile et agréable.

Les cordages et filets sont disponibles en différentes couleurs attractives.

Sol ammortissant

Pour un jeu dont la hauteur de chute est supérieure à 60 cm la norme EN 1177 conseille d'utiliser un sol amortissant, en combinaison avec une zone de sécurité de 1,5 à 2 m autour du jeu.

Attention: une pelouse, en général acceptée pour une hauteur de chute inférieure à 100 cm n'est pas un sol amortissant sûr! Elle est vite transformée en un gâchis par temps pluvieux ou en une croûte de terre dure par temps sec. Pour une hauteur de chute supérieure à 100 cm d'autres sols amortissants sont à conseiller.

Contactez-nous pour plus d'informations!



Sol amortissant fluent



Sol amortissant compact





Portiques

Balancer attire l'enfant qui développe ainsi sa notion de l'équilibre et découvre ses possibilités sans courir de dangers.

La sécurité d'abord! Quelques directives:
Une clôture autour des portiques pour détourner le passsage est à conseiller.

Seuls des matériaux souples conviennent ici. Les pneus et les sièges en caoutchouc garantissent la sécurité...

Matériaux

- bois: mélèze
- rondins calibrés Ø 100, 120 et 140 mm, sciés hors coeur
- tubes métalliques Ø 60, 90, 130 et 140 mm en polyester coating, traités anti-corrosion
- supports corniers en polyester coating, traités anti-corrosion
- sièges en caoutchouc, sièges bébé de sécurité, nids ou pneus suspendus à des chaînes galvanisées
- crochets en inox sans entretien
- panneaux en polyéthylène HDPE

Fixation

- portiques en bois: supports métalliques à sceller
- portiques en métal: à sceller

Petite balançoire en bois - S160

3,3 x 2,0 x 2,2 m

1,20 m

2 - 10

2 ☺ - 4,5 🕑

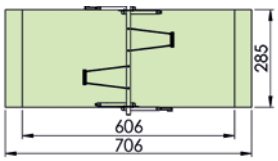

(21 m² sol amortissant fluent)
(18 m² sol amortissant compact)



L120
siège en
caoutchouc



L130
siège bébé
de sécurité



2 sièges en caoutchouc L120 inclus
Les accessoires peuvent être combinés.





Grande balançoire - S100 » S101

S101
(2 sièges en caoutchouc L120 inclus)

3,9 x 2,6 x 2,8 m

1,50 m

4 - 15

2 ☺ - 4,5

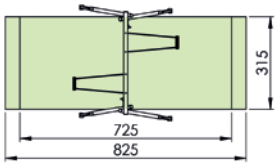

(26 m² sol amortissant fluent)
(23 m² sol amortissant compact)

S100
(2 pneus L100 inclus)

3,9 x 2,6 x 2,8 m

1,60 m

4 - 15

2 ☺ - 4,5

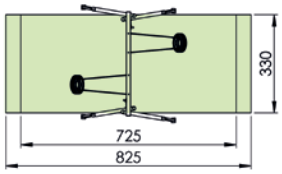

(28 m² sol amortissant fluent)
(24 m² sol amortissant compact)



L120
siège en caoutchouc



L130
siège bébé de sécurité



L100
pneu



Les accessoires peuvent être combinés.



Soucoupe volante bois - S170

3,9 x 2,6 x 2,8 m

1,60 m

3 - 15

2 ☺ - 4,5

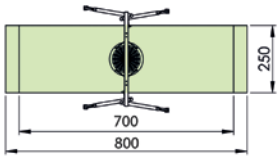

(20 m² sol amortissant fluent)
(18 m² sol amortissant compact)



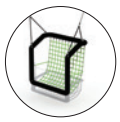

L170
siège inclusif



L140
nid

Le nid (L140) est inclus mais peut être remplacé par un siège inclusif (L170).



Balançoire double - S130 » S133

S130
(Nid L140 et 2 sièges en caoutchouc L120 inclus)

7,4 x 2,6 x 2,8 m

1,60 m

3 - 15

2 ☺ - 6,5

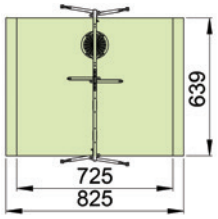

(46,5 m² sol amortissant fluent)
(53 m² sol amortissant compact)



S131
(4 sièges en caoutchouc L120 inclus)

7,9 x 2,6 x 2,8 m

1,50 m

3 - 15

2 ☺ - 6,5

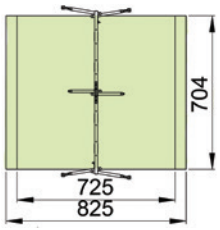

(51,5 m² sol amortissant fluent)
(58,5 m² sol amortissant compact)





L120
siège en caoutchouc



L130
siège bébé de sécurité



L100
pneu

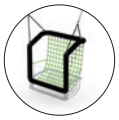

L170
siège inclusif



L140
nid

L120 - L130 - L100 peuvent être combinés.

Réf. S130: le nid (L140) est inclus mais peut être remplacé par un siège inclusif (L170).



S132
(3 sièges en caoutchouc L120 inclus)

6,4 x 2,6 x 2,8 m

1,50 m

3 - 15

2 ☺ - 6,5

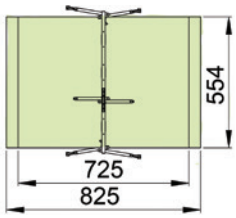

(40,5 m² sol amortissant fluent)
(46 m² sol amortissant compact)



S133
(Nid L140 et siège en caoutchouc L120 inclus)

5,9 x 2,6 x 2,8 m

1,60 m

3 - 15

2 ☺ - 6,5

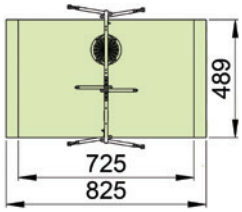

(35,5 m² sol amortissant fluent)
(40,5 m² sol amortissant compact)





L120
siège en caoutchouc



L130
siège bébé de sécurité



L100
pneu

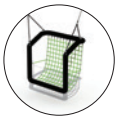

L170
siège inclusif

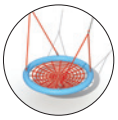

L140
nid

L120 - L130 - L100 peuvent être combinés.

Réf. S133: le nid (L140) est inclus mais peut être remplacé par un siège inclusif (L170).



Balançoire famille - S110

7,5 x 4,0 x 3,5 m

1,75 m

3 - 15

2 ☺ - 8 🕑

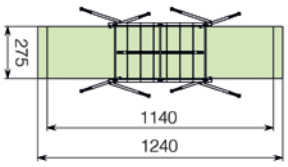

(35 m² sol amortissant fluent)
(32 m² sol amortissant compact)





Balançoire hexagonale - S150 » S151

S151
(6 sièges en caoutchouc avec anneau de sécurité L122 inclus)

6,7 x 5,9 x 2,6 m

1,40 m

4 - 15

3 ☺ - 6 🕑

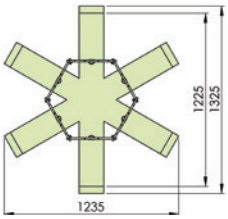

(62 m² sol amortissant fluent)
(57 m² sol amortissant compact)

S150
(6 pneus avec siège incorporé L101 inclus)

6,7 x 6,1 x 2,6 m

1,50 m

4 - 15

3 ☺ - 6 🕑

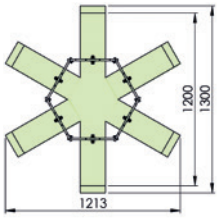

(61 m² sol amortissant fluent)
(56 m² sol amortissant compact)







L122
siège avec anneau
de sécurité



L130
siège bébé
de sécurité



L101
pneu avec siège
incorporé

Les accessoires peuvent être combinés.



Balançoire bébé - S960

1,8 x 0,3 x 1,7 m

1,00 m

0 - 4

2 ☺ - 2 🕑

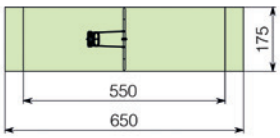

(12 m² sol amortissant fluent)
(10 m² sol amortissant compact)

(siège bébé de sécurité L130 inclus)



Balançoire bébé double - S961

2,8 x 0,3 x 1,7 m

1,00 m

0 - 4

2 ☺ - 3 🕑

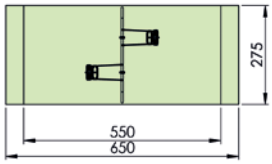

(18 m² sol amortissant fluent)
(16 m² sol amortissant compact)

(2 sièges bébé de sécurité L130 inclus)



S960



Balançoire T en métal - S185

2,6 x 0,2 x 2,2 m

1,20 m

2 - 10

2 ☺ - 4 🕑

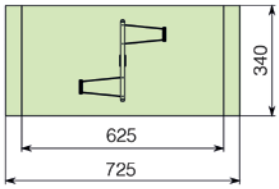

(25 m² sol amortissant fluent)
(22 m² sol amortissant compact)



L120
siège en caoutchouc



L130
siège bébé de sécurité



(2 sièges en caoutchouc L120 inclus)
Les accessoires peuvent être combinés.

Soucoupe volante métal - S171

3,2 x 1,3 x 2,7 m

1,60 m

3 - 15

2 ☺ - 4 🕑

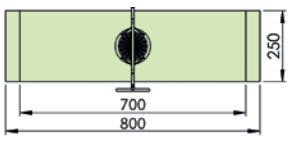

(20 m² sol amortissant fluent)
(18 m² sol amortissant compact)



L140
nid

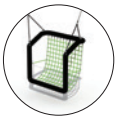

L170
siège inclusif



Le nid (L140) peut être remplacé par un siège inclusif (L170).

Balançoire métal - S190

3,2 x 1,2 x 2,7 m

1,50 m

4 - 15

2 ☺ - 4 🕑

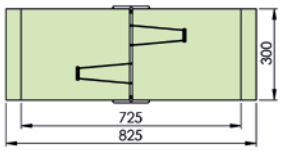

(25 m² sol amortissant fluent)
(22 m² sol amortissant compact)



L120
siège en caoutchouc



L130
siège bébé de sécurité



(2 sièges en caoutchouc L120 inclus)
Les accessoires peuvent être combinés.







Basculer & tournoyer

Basculer et tournoyer… les enfants adorent les jeux qui bougent!

Poutres à bascule, tourniquets,... ne peuvent manquer dans une plaine de jeux.

Matériaux (poutres à bascule)

- bois : mélèze
- rondins calibrés Ø 120 et 140 mm , sciés hors coeur
- tubes métalliques Ø 35, 50, 90 et 130 mm en polyester coating, traités anti-corrosion
- axes sans entretien
- panneaux en polyéthylène HDPE
- amortisseurs en caoutchouc ou pneus amortissants

Matériaux (jeux rotatifs)

- tubes métalliques Ø 35, 50, 90 mmm en polyester coating, traités anti-corrosion
- mécanismes de rotation sans entretien
- panneaux en polyéthylène HDPE
- amortisseurs en caoutchouc ou pneus amortissants
- tasse à thé S906 en polyéthylène
- tonneau S950 en pneus recyclés

Poutre à bascule Socrates - S308

3,6 x 0,9 x 1,4 m

0,90 m

4 - 12

2 ☺ - 4

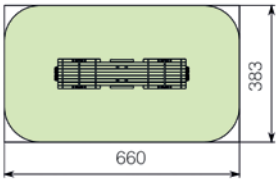

(25,5 m²)



Poutre à bascule Einstein - S303

3,8 x 0,7 x 1,4 m

0,95 m

4 - 12

2 ☺ - 3

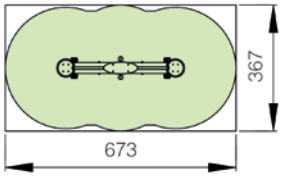

(25 m²)



Poutre à bascule Newton - S302 » S300

S302 (2 personnes)

3,6 x 1,1 x 0,9 m

0,95 m

4 - 12

2 ☺ - 3 🕑

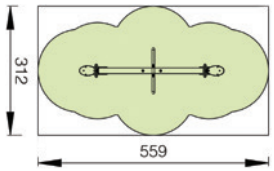

(17,5 m²)

S300 (4 personnes)

4,1 x 1,1 x 0,9 m

0,95 m

4 - 12

2 ☺ - 3 🕑

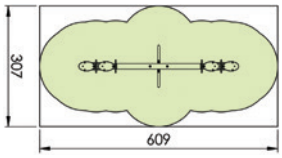

(19 m²)







Poutre à bascule Edison - S306 » S307

S306 (2 personnes)

3,7 x 1,1 x 0,6 m

0,95 m

3 - 12

2 ☺ - 3 🕑

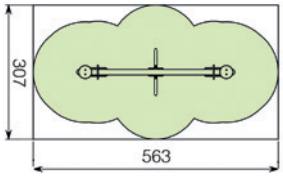

(17,5 m²)

S307 (4 personnes)

4,2 x 1,1 x 0,6 m

0,95 m

3 - 12

2 ☺ - 3 🕑

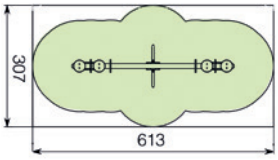

(19 m²)







Tourniquet - S900

Ø 1,4 x 0,8 m

0,75 m

3 - 10

2 ☺ - 3 🕑

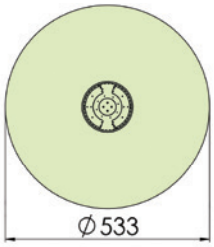

(23,5 m²)



Un sol amortissant est impératif.



Saturne - S905

Ø 1,9 x 1,6 m

0,95 m

4 - 14

2 ☺ - 4 🕑

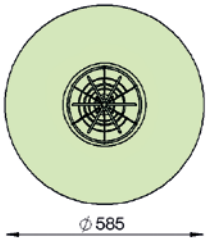

(27 m²)



Un sol amortissant est impératif.



Fleur dansante - S940

Ø 0,5 x 1,3 m

0,16 m

3 - 8

1 ☺ - 1,5

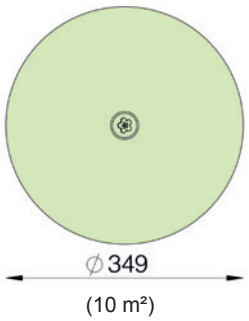

(10 m²)





Tasse à thé - S906

Ø 0,8 x 0,7m

0,65 m

3 - 8

1 ☺ - 3

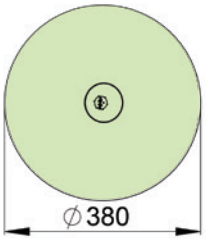

(11,5 m²)



Un sol amortissant est impératif.

Spider - S902

Ø 1,5 x 1,0 m

0,95 m

3 - 15

2 ☺ - 3

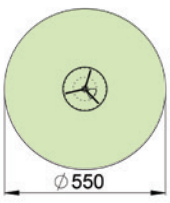

(24 m²)



Un sol amortissant est impératif.

Antenne satellite - S907

Ø 2,0 x 0,7 m

0,7 m

3 - 15

3 ☺ - 3

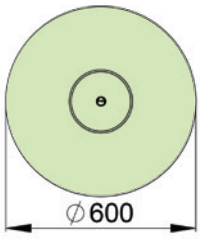

(28,5 m²)



Un sol amortissant est impératif.

Tonneau - S950

1,3 x 1,1 x 1,6 m

0,70 m

6 - 12

2 ☺ - 3,5

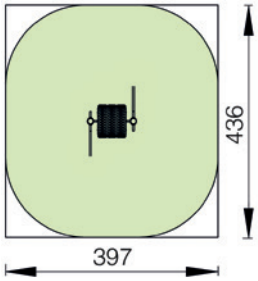

(17,5 m²)









Jeux à ressort

Les enfants adorent les figures colorées qui bougent. Un ressort solide berce doucement les enfants dans toutes les directions.

Quel bonheur de pouvoir monter son cheval préféré ou de conduire une vraie moto!

Le programme à ressorts connaît aussi d'autres applications: on peut faire de la balançoire tout seul ou ensemble avec papa, maman et grand frère. Les jeux à ressort permettent un contrôle des mouvements du corps et contribuent au développement du sens de l'équilibre.

Matériaux

- panneaux en polyéthylène HDPE
- bois: mélèze et padouck (bois tropical)
- ressort en acier spécial 20 mm
- pièces en métal en polyester coating, traitées anti-corrosion
- écrous et boulons protégés par un capuchon en forme de fleur

Fixation

- ancre métallique à enfoncer dans le sol

La conception spéciale des ressorts permet d'éviter tout coincement des doigts ou des mains.



Vélo de course - 8040

1,1 x 0,4 x 0,8 m

0,70 m

2 - 6

1 ☺ - 3 🕑

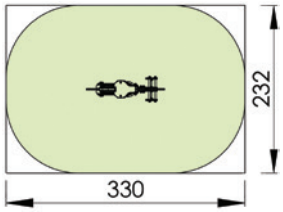

(8 m²)



La roue arrière peut tourner.

Un sol amortissant est impératif.



Canard - 8000

0,9 x 0,3 x 1,0 m

0,55 m

2 - 6

1 ☺ - 3 ◷

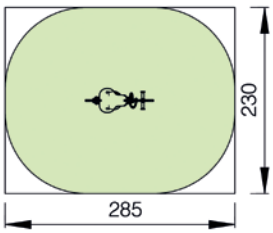

(7 m²)



Un sol amortissant est impératif.

Dauphin - 8300

1,1 x 0,3 x 0,9 m

0,55 m

2 - 6

1 ☺ - 3 ◷

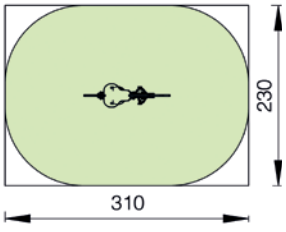

(7,5 m²)



Un sol amortissant est impératif.

Poney - 8100

1,0 x 0,3 x 1,0 m

0,55 m

2 - 6

1 ☺ - 3 ◷

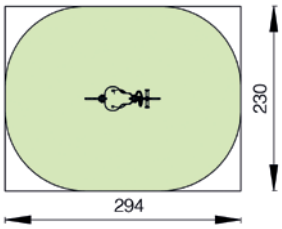

(7 m²)



Un sol amortissant est impératif.

Lapin - 8200

1,0 x 0,3 x 0,9 m

0,55 m

2 - 6

1 ☺ - 3 ◷

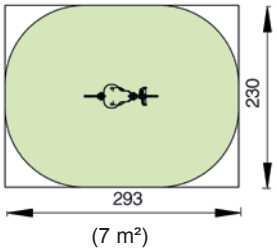

(7 m²)



Un sol amortissant est impératif.

Moto - 8400

1,1 x 0,4 x 1,0 m

0,65 m

2 - 6

1 ☺ - 3 🕑

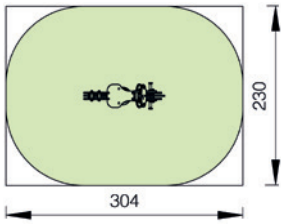

(7 m²)



Un sol amortissant est impératif.

Tortue - 8030

0,9 x 0,4 x 0,9 m

0,50 m

2 - 6

1 ☺ - 3 🕑

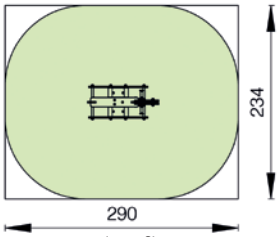

(7 m²)



Un sol amortissant est impératif.

Demi-lune - 8010

0,7 x 0,3 x 0,8 m

0,50 m

2 - 6

1 ☺ - 3 🕑

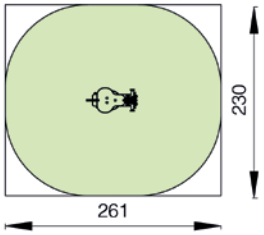

(6 m²)



Un sol amortissant est impératif.

Kangourou - 8600

0,9 x 0,4 x 1,1 m

0,50 m

2 - 6

1 ☺ - 3 🕑

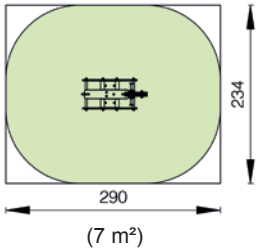

(7 m²)



Un sol amortissant est impératif.

Pleine lune - 8020

1,7 x 0,3 x 0,8 m

0,65 m

2 - 6

1 ☺ - 3 ◷

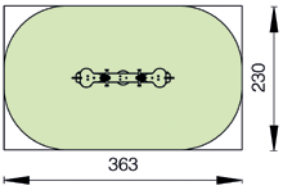

(8,5 m²)



Un sol amortissant est impératif.

Paire de chevaux - 8800

2,0 x 1,2 x 1,0 m

0,95 m

2 - 6

2 ☺ - 3 ◷

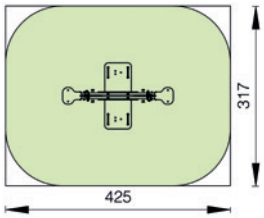

(13 m²)



Un sol amortissant est impératif.

8200



8100



Canards jumeaux - 8900

3,5 x 0,3 x 1,0 m

0,70 m

4 - 10

2 ☺ - 3,5 ◷

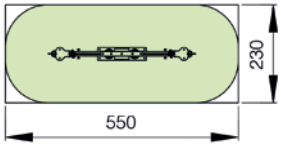

(13 m²)



Un sol amortissant est impératif.

Tournesol - 8700

1,0 x 1,0 x 0,7 m

0,60 m

2 - 6

1 ☺ - 3 ◷

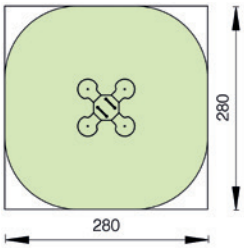

(8 m²)



Un sol amortissant est impératif.

Coin à ressorts - 8070

2,7 x 2,7 x 0,5 m

0,50 m

4 - 15

2 ☺ - 5 🕑

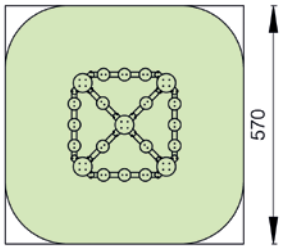

(32,5 m²)



Un sol amortissant est impératif.



Planche à voile - 8060

2,2 x 0,9 x 2,6 m

0,80 m

4 - 15

2 ☺ - 4,5 🕑

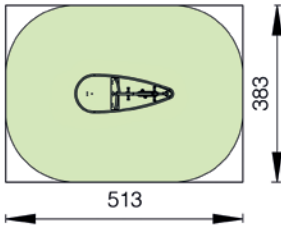

(20 m²)





Un sol amortissant est impératif.

Planche à ressorts - 8065

1,5 x 0,5 x 0,5 m

0,45 m

4 - 15

2 ☺ - 2 🕑

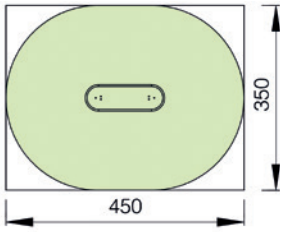

(16 m²)



Un sol amortissant est impératif.





Coin des tout-petits

Les tout-petits adorent expérimenter et découvrir le monde: monter, grimper et glisser doucement. Leur fantaisie est activée par des couleurs vives et des figures chouettes.

Les petits veulent découvrir eux-mêmes les différentes possibilités de jeu. De cette manière, ils apprennent à évaluer ce qu'ils maîtrisent déjà, ce qu'ils osent faire et comment atteindre leur objectif. En plus, ils apprennent à jouer ensemble.

En jouant, les enfants développent amplement leur motricité et leurs aptitudes sociales.

Matériaux

- bois: mélèze et chêne
- panneaux en polyéthylène HDPE
- métal en polyester coating, traité anti-corrosion

Escargot - G710 (A/B)

1,6 x 1,1 x 0,9 m

0,40 m

1 - 3

2 ☺ - 2 🕑

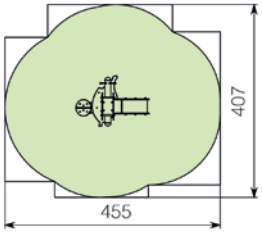

(17 m²)



Partiellement prémonté.



Le jardin des papillons - G700 (A/B)

2,1 x 1,4 x 1,4 m

0,40 m

1 - 3

2 ☺ - 2 🕑

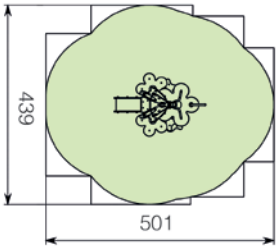

(19 m²)

Partiellement prémonté.





Prince & princesse - G801 (A/B)

2,1 x 0,7 x 1,4 m

0,55 m

1 - 3

2 ☺ - 1,5 ◴

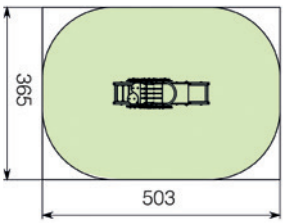

(18,5 m²)

Monté en usine.





Cow-boy & indienne - G802 (A/B)

2,1 x 0,7 x 1,4 m

0,55 m

1 - 3

2 ☺ - 1,5 ⏲

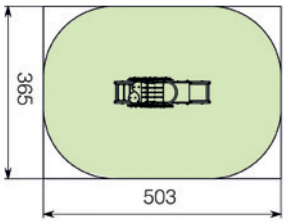

(18,5 m²)

Monté en usine.






Europlay

Héros - G800 (A/B)

3,1 x 0,7 x 1,4 m

0,55 m

1 - 3

2 ☺ - 1,5 ◷

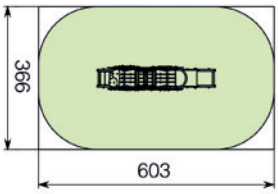

(22,5 m²)

Monté en usine.



L'île pirate - G803 (A/B)

2,1 x 1,1 x 1,4 m

0,55 m

1 - 3

2 ☺ - 1,5 ◷

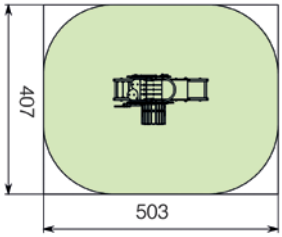

(20,5 m²)

Monté en usine.







Village d’enfants

Les enfants adorent la sécurité des maisonnettes à jeux. Ils aiment s’y cacher, y jouer sur une table et s’y réfugier contre le monde extérieur.

Des figures, telles que animaux et champignons, contribuent à créer un environnement naturel. Un vrai village d’enfants permet aux enfants de tous âges de trouver leur épanouissement.

Matériaux

- bois : mélèze et chêne
- rondins calibrés Ø 100 et 120 mm sciés hors coeur
- poteaux carrés 90 x 90 mm
- toboggan en inox avec des bords en polyéthylène HDPE ou toboggan synthétique
- planches du toit à tenon
- panneaux et tunnel en polyéthylène
- pièces métalliques en polyester coating, traitées anti-corrosion
- cordages et filets en polypropylène Ø 16 mm renforcé avec du câble d’acier
- prises d’escalade en matière synthétique
- fleurs, champignons et pas de l'ogre en caoutchouc recyclé

Fixation

- supports métalliques à enfoncer dans le sol (A) ou à fixer sur le béton (B)

Abri de lutins - S400 (A/B) (2 banquettes et 1 table incluses)

1,7 x 1,5 x 2,0 m

0,70 m

3 - 8

2 ☺ - 4 ◷

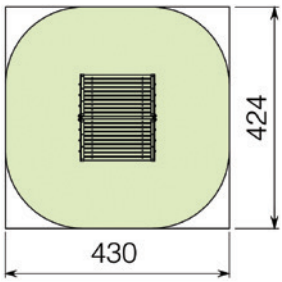

(18 m²)





Boutique - S410R » S410G (A/B) (1 banquette et 1 table incluses)

● S410R - ● S410G

1,7 x 1,6 x 2,0 m

0,80 m

3 - 8

2 ☺ - 4,5 ◷

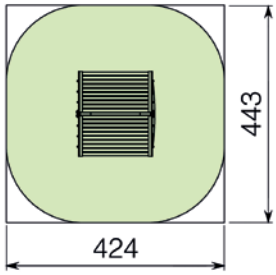

(18 m²)

S410G







Happy duo - G200 (A/B)

3,0 x 1,0 x 1,6 m

0,85 m

2 - 6

2 ☺ - 3 🕑

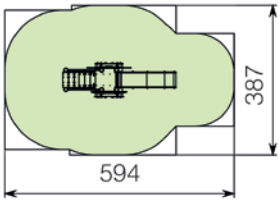

(20,5 m²)

Partiellement prémonté.







LA CHENILLE & LA POMME



15% des enfants de moins de 10 ans luttent contre le surpoids et seulement 4 jeunes sur 10 mangent suffisamment de fruits et de légumes.

COMMENT STIMULER LES ENFANTS À MANGER MOINS DE SUCRERIES ?

En appliquant le principe du ‘nudging’, c’est-à-dire influencer le comportement et les décisions des gens sans qu’ils n’en soient conscients. Si nous voulons promouvoir la consommation de fruits chez les enfants, le succès sera garanti en associant les fruits au jeu. La nourriture saine est plus attrayante quand les enfants l’expérimentent comme amusant. Le message que les fruits sont délicieux sera certainement mieux perçu en combinaison avec un jeu attractif.

Quand les enfants remarquent quotidiennement dans la cour de récréation que les fruits sont savoureux, ils adoptent un comportement favorable à la nourriture saine.
Le message ajouté fait appel à l’imagination: la chenille qui dévore la pomme la trouve délicieuse.Inconsciemment les enfants sont concernés et impliqués dans le jeu.





COMMENT STIMULER LES ENFANTS À JOUER DAVANTAGE ?

Des recherches scientifiques montrent que des jeux ayant la forme d'un animal, plus que n'importe quel autre type de jeu, invitent les petits à jouer.



Un jeu avec un message qui invite chaque jour les enfants, mais aussi les adultes, à **manger plus sainement** tout en **stimulant les mouvements**.







G719



La chenille & la pomme - G718 » G720 (A/B)



Jeu d'adresse



Tunnel à grimper



Parois accessibles



Boulier





Toboggan en inox ou synthétique



Puzzle à glisser L719



Quatre à la suite L720



Tunnel de jonction

En option: 2 panneaux ludiques pour G719 & G720



La chenille & la pomme - G718 » G720 (A/B)

G718 (toboggan inox)
G7181 (toboggan synthétique)

2,5 x 0,7 x 1,7 m

1 m

2 - 7

2 ☺ - 2 🕑

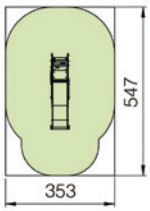

(19,5 m²)

G719 (toboggan inox)
G7191 (toboggan synthétique)

3,2 x 2,5 x 1,7 m

1 m

2 - 7

2 ☺ - 2,5 🕑

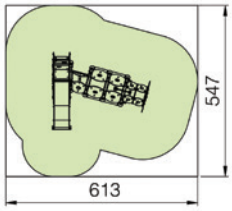

(34 m²)

G720 (toboggan inox)
G7201 (toboggan synthétique)

5,0 x 2,5 x 1,7 m

1 m

2 - 7

2 ☺ - 3,5 🕑

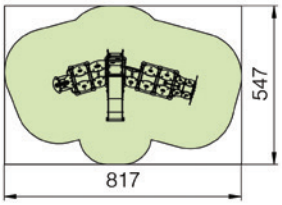

(45 m²)

G718





G719





G720





G7181



G7191



G7201



En option: 2 panneaux ludiques pour G719 & G720
Sur la petite version (réf. G719), les panneaux ludiques peuvent être placés devant.



Puzzle à glisser L719



Quatre à la suite L720



G720 + L720 + L719



G7191



G718



Minigliss - G550 » G553 (A/B)

2,3 x 1,7 x 1,9 m

1 m

2 - 6

2 ☺ - 2,5 🕑

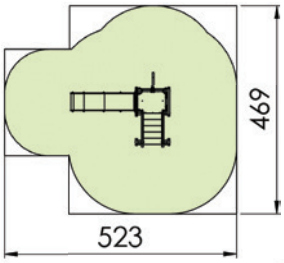

(21,5 m²)



G550
(toboggan inox
et mât droit)
G551
(toboggan inox
et mât en spirale)
G552
(toboggan synthétique
et mât droit)
G553
(toboggan synthétique
et mât en spirale)

Partiellement prémonté.



Le roi lion - G500 » G501 (A/B)

3,1 x 1,9 x 1,6 m

1 m

2 - 6

2 ☺ - 3 🕑

G500 (toboggan inox)
G501 (toboggan synthétique)



Partiellement prémonté.

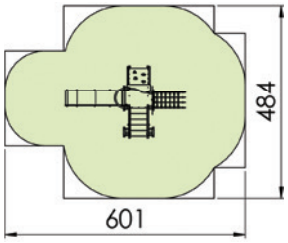

(24,5 m²)

* Illustration non conforme



Mammouth - G560-G567 (A/B)

4,7 x 1,9 x 1,9 m

1 m

2 - 6

2 ☺ - 5 🕑

G560
(toboggan inox, pont galbé et mât droit)
G561
(toboggan inox, tunnel à grimper et mât droit)
G562
(toboggan inox, pont galbé et mât en spirale)
G563
(toboggan inox, tunnel à grimper et mât en spirale)

G564
(toboggan synthétique, pont galbé et mât droit)
G565
(toboggan synthétique, tunnel à grimper et mât droit)
G566
(toboggan synthétique, pont galbé et mât en spirale)
G567
(toboggan synthétique, tunnel à grimper et mât en spirale)

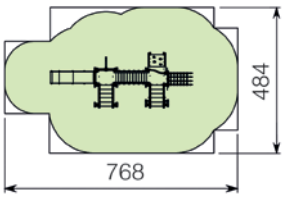

(32,5 m²)

Partiellement prémonté.

G560 A/B



G561 A/B



G562 A/B



G563 A/B



G564 A/B



G565 A/B



G566 A/B



G567 A/B





Paradisio - G510 » G511 (A/B)

G510 (tuyaux à glissade)

3,4 x 1,9 x 1,9 m

1,00 m

3 - 6

2 ☺ - 4 🕑

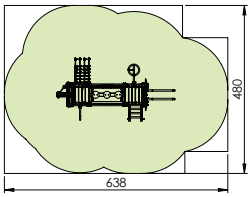

(29 m²)

G511 (toboggan inox)

4,1 x 1,8 x 1,9 m

1,00 m

3 - 6

2 ☺ - 4 🕑

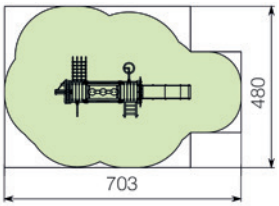

(30,5 m²)





G511






G510

Tunnel à grimper - G570 (A/B)

1,5 x 0,7 x 1,3 m

0,70 m

2 - 8

2 ☺ - 1,5 🕑

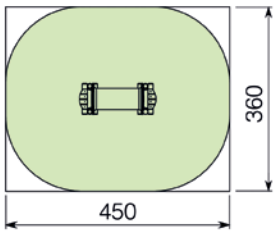

(16,5 m²)

Ce jeu peut être combiné avec des panneaux ludiques (p. 110).





Le pas de l'ogre - A691 » A693

Ø 0,30 m

0,60 m

2 - 6

1 ☺ - 1,5 🕑

Caoutchouc recyclé.
Peut être installé sur l'herbe et sur un sol déjà revêtu.

La durée de montage augmente d'une demi-heure par élément.

A691 - H 20 cm



A692 - H 40 cm



A693 - H 60 cm





Fleur - S924

Ø 0,6 x 0,5 m

0,50 m

2 - 10

1 ☺ - 1,5

Caoutchouc recyclé.
Peut être installé sur l'herbe
et sur un sol déjà revêtu.

S924-1
rouge/jaune

S924-2
bleu/jaune





Champignon géant & giratoire - S920 » S923

2 - 10

1 ☺ - 1,5 ⏲

S920-1, S920-2, S920-3

Ø 0,5 x 0,4 m

0,40 m

S923 (giratoire)

Ø 0,5 x 0,6 m

1,0 m

S921-1, S921-2, S921-3

Ø 0,5 x 0,6 m

0,60 m





Autour du jeu S923 il faut respecter une zone de sécurité de 1,5 m. Il peut être installé en groupe.







Panneaux ludiques

Les panneaux éducatifs aident les enfants à développer leurs compétences de manière spontanée en jouant. Ils encouragent les enfants à compter, stimulent leurs capacités sociales et développent leur motricité.

Matériaux

- bois: mélèze
- rondins calibrés Ø 100 mm sciés hors coeur
- poteaux métalliques en polyester coating et traités anti-corrosion ou en inox
- composants de jeu en matière synthétique, résistant à l'UV
- panneaux en polyéthylène HDPE

Matériaux (mégaphone)

- inox

Boulier courbé - S931 (A/B)

Prémonté. Peut être installé sur un sol déjà revêtu.

0,8 x 0,3 x 0,7 m

0,25 m

2 - 6

1 ☺ - 1,5 ◷

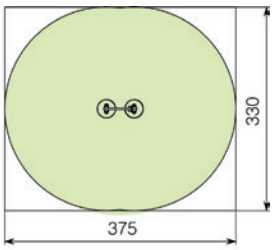

(12,5 m²)





Boulier - S930 (A/B)

Prémonté. Peut être installé sur un sol déjà revêtu.

0,8 x 0,1 x 0,8 m

2 - 6

1 ☺ - 1,5 ◷





Jeux rotatifs - S935»S937

S935 - disque tournant

S936 - gouvernail

S937 - volant



0,35 x 0,25 x 0,8 m

1 - 5

1 ☺ - 1

Prémonté.





Mégaphone - S933 (par set)

0,5 x 0,3 x 1,5 m

2 - 6

1 ☺ - 1,5



max. 25 m



M004 - tuyau de liaison entre 2 mégaphones; le mètre.



S033G + S034 + S037 + 4xS032



S036 + 2xS032



Panneaux ludiques - S032 » S042

1,0 x 0,1 x 0,8 m

2 - 8

1 ☺ - 0,5 ⏲

Les panneaux ludiques sont livrés avec 4 fixations.

Les poteaux en bois (S032) sont à commander séparément.

ABC + 123 - ● S033R / ● S033G





Panneau à but - S036



Horloge - S037



Kiosque - S035



Tableau d'arithmétique - S034

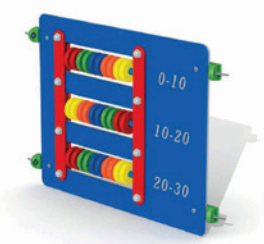

Tic tac toe - S038

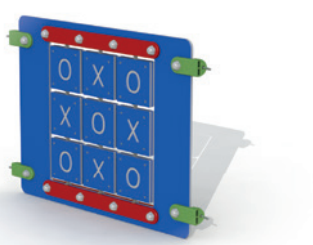

Poteau - S032 (A/B)



Arc en ciel - S039



Tambour rotatif - S040



Puzzle à glisser - S041



Quatre à la suite - S042

















Au pays des fées

Europlay offre toute une gamme féerique de maisonnettes à jeux, de tourelles et de ponts de liaison pour les tout-petits.

La combinaison de bois rond et de panneaux colorés arrondis enchantent petits et grands.

Un séjour au pays des fées : quelle découverte surprenante pour nos bambins.

Matériaux

- bois: mélèze
- rondins calibrés Ø 100 mm sciés hors coeur
- métal en polyester coating, traité anti-corrosion
- panneaux en polyéthylène HDPE
- cordages et filets en polypropylène 16 mm renforcé avec du câble d'acier
- toboggan en inox avec des bords en polyéthylène HDPE ou toboggan synthétique
- poignées, volant et prises d'escalade en matière synthétique
- tunnel en polyéthylène

Fixation

- supports métalliques à enfoncer dans le sol (A) ou à fixer sur le béton (B)

Hansel et Gretel - F200 (A/B)

2,2 x 1,9 x 2,3 m

0,55 m

2 - 6

2 ☺ - 6

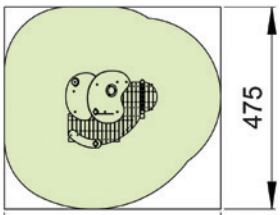

(24,5 m²)







La Fée Clochette - S932 (A/B)

1,6 x 0,7 x 1,7 m

0,70 m

2 - 6

2 ☺ - 2

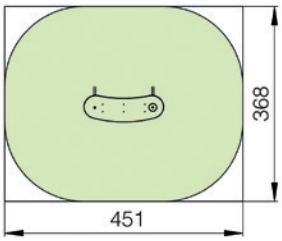

(17 m²)



Cendrillon - F500 » F501 (A/B)

2,6 x 1,7 x 1,8 m

1 m

2 - 6

2 ☺ - 4

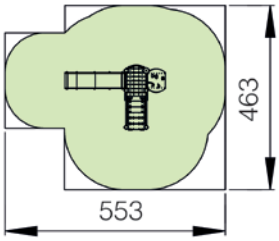

(22,5 m²)

F500 (toboggan inox)
F501 (toboggan synthétique)



S932



F500



F700



F900



Peter Pan - F700 » F701 (A/B)

3,0 x 1,6 x 1,9 m

1 m

2 - 6

2 ☺ - 5 🕑

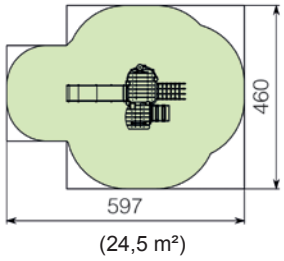

(24,5 m²)

F700 (toboggan inox)
F701 (toboggan synthétique)

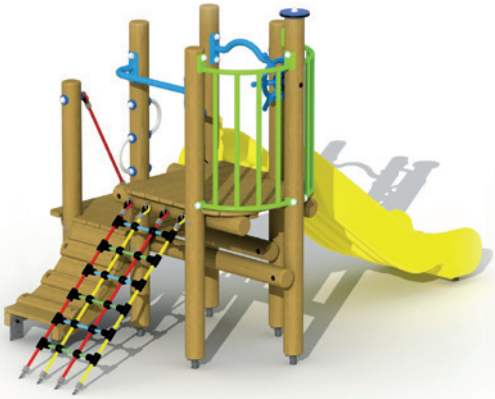



La Petite Sirène - F900 » F901 (A/B)

3,0 x 2,2 x 2,3 m

1 m

2 - 6

2 ☺ - 5 🕑

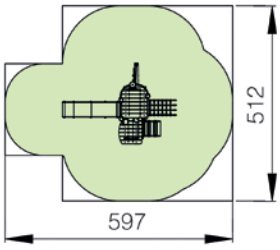

(26,5 m²)

F900 (toboggan inox)
F901 (toboggan synthétique)





Blanche-Neige - F100 » F101 (A/B)

F100 (toboggan inox)
F101 (toboggan synthétique)

2,8 x 2,2 x 2,9 m

1 m

2 - 6

2 ☺ - 6 🕑

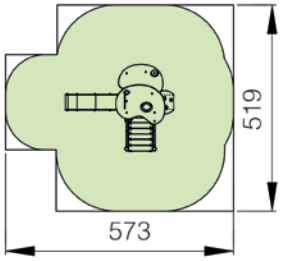

(26,5 m²)



F100


YUMMY YUMMIE!

La Belle et la Bête - F001 » F019 (A/B)

4,8 x 2,2 x 2,9 m

1 m

2 - 6

2 ☺ - 10 ◷

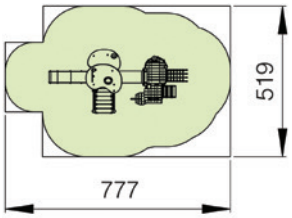

(37 m²)

F001 (toboggan inox et pont galbé)
F0011 (toboggan synthétique et pont galbé)
F019 (toboggan inox et tunnel)
F0191 (toboggan synthétique et tunnel)

F001



F0011



F019



F0191



F019



F001





F003

Le loup et les sept chevreaux - F003 » F017 (A/B)

4,4 x 2,2 x 2,9 m

1 m

2 - 6

2 ☺ - 10 🕑

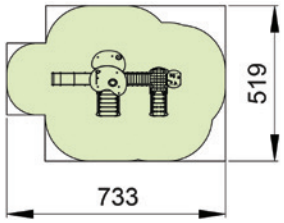

(34,5 m²)

F003 (toboggan inox et pont galbé)
F0031 (oboggan synthétique et pont galbé)
F017 (toboggan inox et tunnel)
F0171 (toboggan synthétique et tunnel)

F003



F017



F0031



F0171



Le joueur de flûte de Hamelin - F006 » F0061 (A/B)

6,5 x 2,3 x 2,4 m

1 m

2 - 6

2 ☺ - 11 🕑

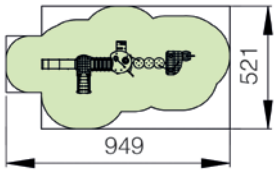

(45,5 m²)

F006 (toboggan inox)
F0061 (toboggan synthétique)





Merlin l'enchanteur - F018 » F0181 (A/B)

5,4 x 3,3 x 2,9 m

1 m

2 - 6

2 ☺ - 15 🕑

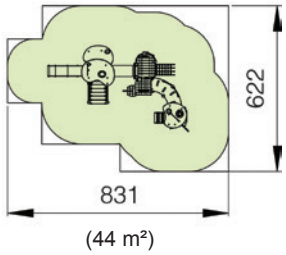

(44 m²)

F018 (toboggan inox)
F0181 (toboggan synthétique)







Aladin et la lampe merveilleuse - F002 » F0021 (A/B)

4,1 x 2,3 x 2,9 m

1 m

2 - 6

2 ☺ - 9 🕑

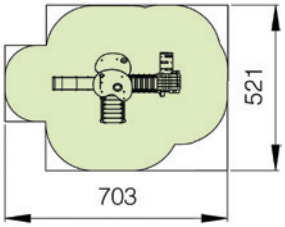

(33,5 m²)

F002 (toboggan inox)
F0021 (toboggan synthétique)





Ali Baba et les quarante voleurs - F004 » F0041 (A/B)

4,0 x 2,3 x 2,4 m

1 m

2 - 6

2 ☺ - 8 🕑

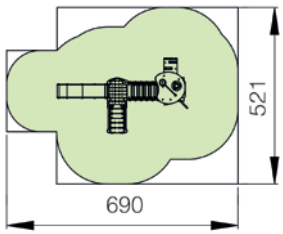

(32 m²)

F004 (toboggan inox)
F0041 (toboggan synthétique)





F002



F004



Les Musiciens de Brême - F005 (A/B)

4,0 x 1,9 x 2,4 m

0,55 m

2 - 6

2 ☺ - 8

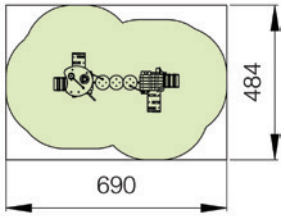

(33,5 m²)



La belle au bois dormant - F400 » F401 (A/B)

3,2 x 3,0 x 4,4 m

1,95 m

2 - 6

2 ☺ - 20

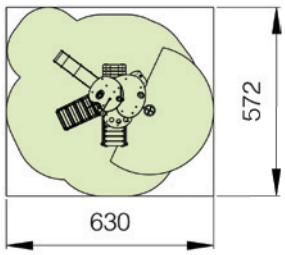

(36,5 m²)

F400 (toboggan inox)
F401 (toboggan synthétique)

L'étage supérieur est atteint par un escalier tournant.







F400





F005



Le Roi Grenouille - F008 » F022 (A/B)

4,6 x 4,0 x 4,4 m

1,95 m

2 - 6

2 ☺ - 22 🕑

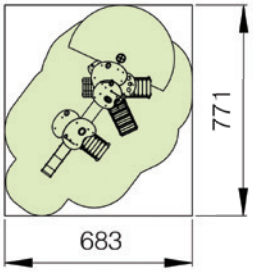

(34,5 m²)

F008 (toboggan inox et tunnel)
F0081 (toboggan synthétique et tunnel)
F022 (toboggan inox et pont galbé)
F0221 (toboggan synthétique et pont galbé)

F008

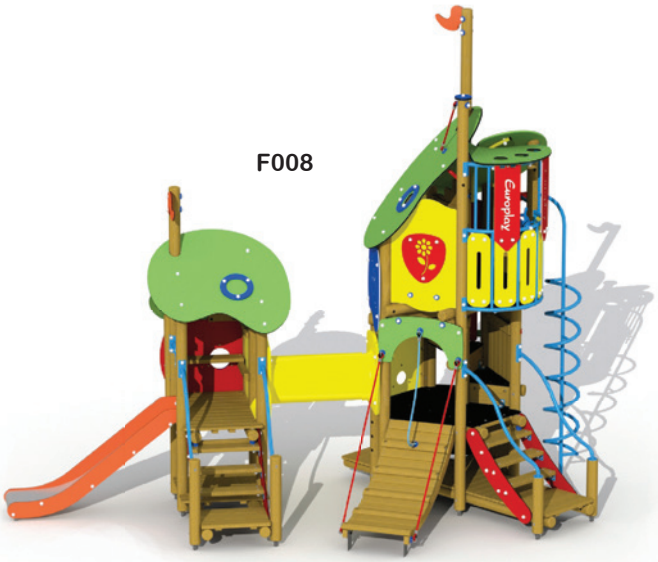

F0081

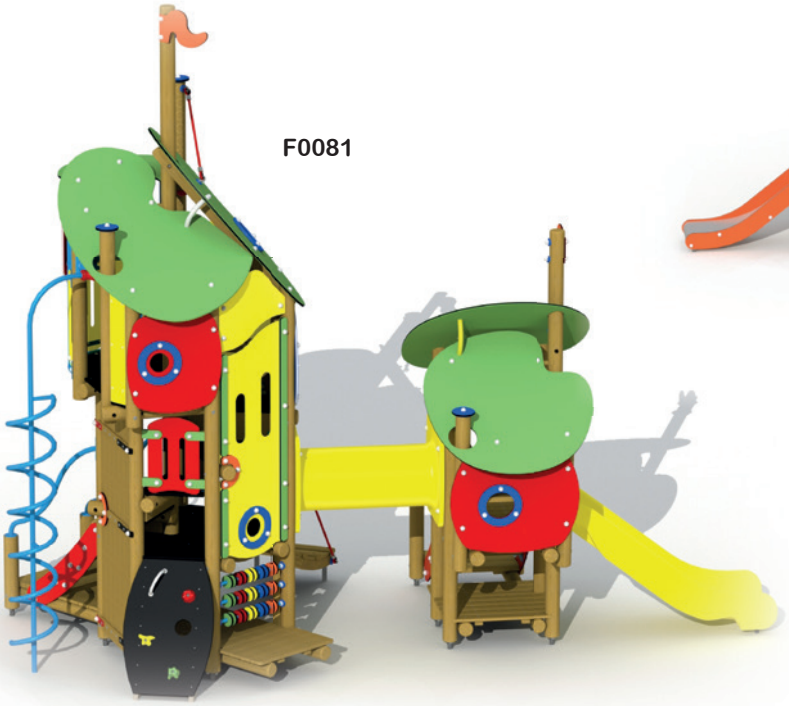

F0221



F022



Le Chat botté - F011 » F0111 (A/B)

4,6 x 4,1 x 4,4 m

1,95 m

2 - 6

2 ☺ - 21

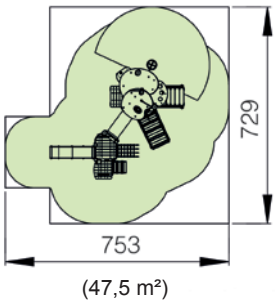

(47,5 m²)

F011 (toboggan inox)
F0111 (toboggan synthétique)





Le Bossu de Notre-Dame - F014 » F0141 (A/B)

6,4 x 4,4 x 4,4 m

1,95 m

2 - 6

2 ☺ - 27

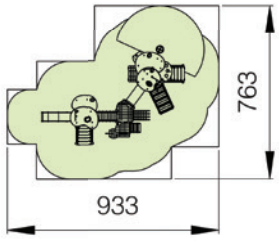

(55,5 m²)

F014 (toboggan inox)
F0141 (toboggan synthétique)





Barbe Bleue - F013 » F0131 (A/B)

6,4 x 5,4 x 4,4 m

1,95 m

2 - 6

2 ☺ - 30 ⏲

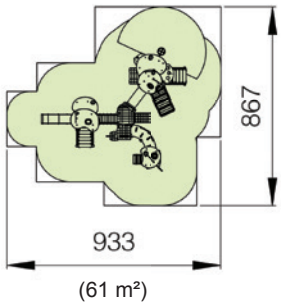

F013 (toboggan inox)
F0131 (toboggan synthétique)







Le Vilain Petit Canard - F012 » F0121 (A/B)

7,9 x 5,4 x 4,4 m

1,95 m

2 - 6

2 ☺ - 33

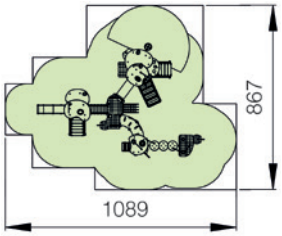

(70 m²)

F012 (toboggan inox)
F0121 (toboggan synthétique)

F012



La reine de la neige - F016 » F0161 (A/B)

7,9 x 7,4 x 4,4 m

1,95 m

2 - 6

2 ☺ - 36 🕑

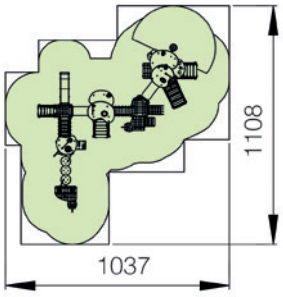

(80 m²)

F016 (toboggan inox)
F0161 (toboggan synthétique)





Les 3 petits cochons - F015 » F0151 (A/B)

7,9 x 7,4 x 4,4 m

1,95 m

2 - 6

2 ☺ - 39

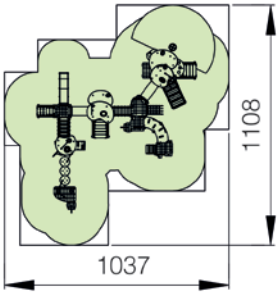

(84 m²)

F015 (toboggan inox)
F0151 (toboggan synthétique)








VBS
De Kleurenboog



Plaques décoratives

Un mur vide et monotone sera transformé en un mur plus gai quand on y ajoute de petits panneaux décoratifs (papillon, fleur, soleil, ...).

Matériaux

- panneaux bicolores en polyéthylène HDPE 15 mm

Fixation

- livré sans vis, mais avec des capuchons en matière synthétique

Plaques décoratives - A130 » A175

Abeille - A130



0,4 x 0,4 x 0,02 m

Soleil - A140



0,4 x 0,4 x 0,02 m

Marguerite - A150



0,4 x 0,4 x 0,02 m

Papillon - A160



0,5 x 0,4 x 0,02 m

Nuage - A110



0,6 x 0,4 x 0,02 m

Lune - A120



0,4 x 0,4 x 0,02 m

Étoile - A170



0,4 x 0,4 x 0,02 m

Smiley - A175



0,3 x 0,3 x 0,02 m




Voici comment rendre un mur
d'école attrayant pour les enfants.




Europlay



Transport

Que de voyages rêvés pour nos enfants, par monts et par vaux, au volant d'un camion avec grue, d'une mini-voiture avec remorque et d'une locomotive avec plusieurs voitures.

Le récréation est vraiment trop courte avec la gamme "transport" de Europlay.

Matériaux (camion + voiture tout-terrain + train)

- bois: mélèze
- supports au sol en chêne
- planches 22, 35, 45 et 57 mm
- parois, roues et anneaux à ramper en polyéthylène HDPE
- poignées, volant et prises d'escalade en matière synthétique
- arcs lamellés
- cordages et filets en polypropylène Ø 16 mm, renforcé avec du câble d'acier
- métal en polyester coating, traité anti-corrosion

Matériaux (bateau Viking – avion à réaction – Europlay Express – voiture de police – voiture de pompiers)

- bois: mélèze et chêne
- traverses en bois tropical
- rondins calibrés Ø 100, 120, 140 et 160 mm sciés hors coeur
- planches 22, 35, 45 et 57 mm
- panneaux en polyéthylène HDPE
- métal polyester coating, traité anti-corrosion
- filets et cordages en polypropylène 16 mm renforcé avec du câble d'acier
- poignées, prises d'escalade, volant, étriers et pneus en matière synthétique
- toboggan en inox avec des bords en polyéthylène HDPE ou toboggan synthétique
- arcs lamellés

Fixation

- supports métalliques à enfoncer dans le sol (A) ou à fixer sur le béton (B)

Voiture tout-terrain (avec remorque) - T701 (+ T801 + T900) (A/B)

T701 (voiture tout-terrain) (A/B)

2,3 x 1,1 x 1,2 m

0,60 m

2 - 8

2 ☺ - 1

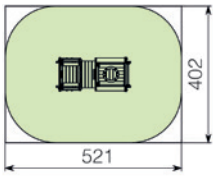

(21 m²)

T701+T801+T900 (voiture tout-terrain avec remorque) (A/B)

4,8 x 1,1 x 1,3 m

0,60 m

2 - 8

2 ☺ - 2,5

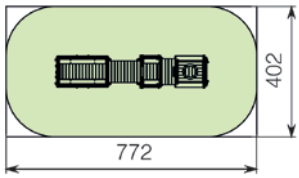

(31,5 m²)



T900
(pont de liaison)





Voiture avec une échelle droite et un tunnel à l'avant; un volant au milieu et à l'arrière 2 banquettes et un trou à ramper. Monté en usine.

Une voiture avec remorque pour les tout-petits. Remorque avec un trou à grimper à l'avant; 2 banquettes au milieu et à l'arrière un mur à grimper. Monté en usine.

Le jeu est posé au sol avec des fers de fixation, idéal pour les cours d'école déjà revêtues de bitume.
La voiture peut être reliée à la remorque par un petit pont.



T701

T701 + T900 + T801

Camion (avec remorque) - T001 (+T801+T900) (A/B)

T001 (camion) (A/B)

5,7 x 1,0 x 1,8 m

2 - 8

0,60 m

2 ☺ - 2 🕑

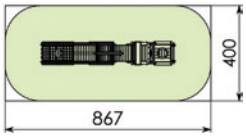

(35 m²)

T001+T801+T900 (camion avec remorque) (A/B)

8,3 x 1,0 x 1,8 m

2 - 8

0,60 m

2 ☺ - 3,5 🕑

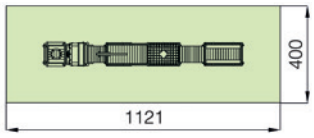

(45 m²)



T900
(pont de liaison)





Un camion, entièrement monté en usine, livré en 2 pièces, avec une grande valeur éducative.
Peut être posé au sol avec des fers de fixation. Idéal pour les cours d'école déjà revêtues.
Un sol amortissant n'est pas nécessaire, mais à conseiller. Le camion peut être relié
à la remorque T801 par un petit pont.





T001



Train - T101 » T400 (A/B)

T101 + T201 + T300 + T400 + 3 x T500
(toit fermé) (A/B)

T102 + T202 + T300 + T400 + 3 x T500
(toit ouvert) (A/B)

Locomotive avec ou sans voitures, éventuellement reliées par un petit pont. Le jeu est posé au sol avec des fers de fixation, idéal pour les cours d'école déjà revêtues. Monté en usine.

T101
(locomotive) (A/B)

- 2,1 x 1,0 x 1,7 m
- 0,80 m
- 2 - 8
- 2 ☺ - 1 🕑

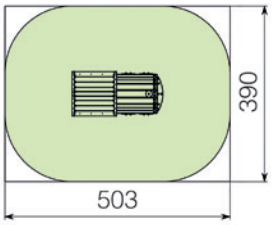

(20 m²)



T102
(locomotive toit ouvert) (A/B)

- 2,1 x 1,0 x 1,7 m
- 0,80 m
- 2 - 8
- 2 ☺ - 1 🕑

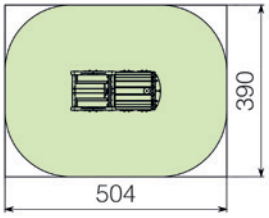

(20 m²)



T400
(wagon-restaurant) (A/B)

- 1,3 x 1,0 x 0,8 m
- 0,80 m
- 2 - 8
- 2 ☺ - 1 🕑

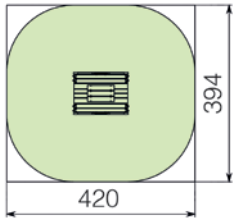

(17 m²)



T101 + T201 + T300 + T400 + 3 x T500
(toit fermé) (A/B)

- 8,1 x 1,0 x 1,7 m
- 0,95 m
- 2 - 8
- 2 ☺ - 5,5 🕑

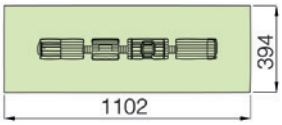

(43,5 m²)





T102 + T202 + T500

T300
(wagon-citerne) (A/B)

1,8 x 0,9 x 1,0 m

0,95 m

2 - 8

2 ☺ - 1 🕑

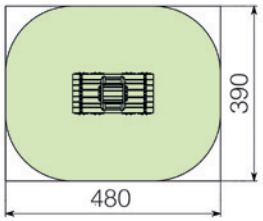

(19 m²)



T201
(wagon-passagers) (A/B)

1,9 x 1,0 x 1,7 m

0,30 m

2 - 8

2 ☺ - 1 🕑

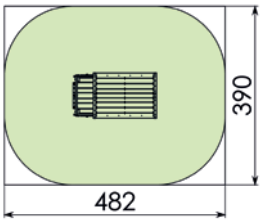

(19 m²)



T202
(wagon-passagers,
toit ouvert) (A/B)

1,9 x 1,0 x 1,7 m

0,30 m

2 - 8

2 ☺ - 1 🕑

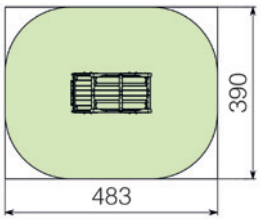

(19 m²)



T500
(petit pont)

0,5 x 0,3 x 0,2 m

n.v.t.

2 - 8

1 ☺ - 0,5 🕑



Un petit pont à commander par wagon




T101 + T201 + T300 + T400 + 3 x T500



Bateau viking - U100 » U300 (A/B)

Jeu en forme de bateau pirate en 2 parties.

La proue (réf. U100) avec tête de dragon, un filet à grimper, 4 pneus en forme de bouclier et partout des « trappes ».

La poupe (réf. U200) avec un gouvernail, un mât, un poste d'observation, un filet et une échelle. On peut ajouter aussi des éléments supplémentaires (échelle de singe, arc à grimper, mur d'escalade, coin à sable, filet incliné, poutre à 3 sièges et/ou un toboggan).

Faute de place, la poupe complète (réf. U200) peut être remplacée par un nid de corneille avec drapeau pirate (réf. U300).

U100 + U200 + S005 + S006 - 2 x L740R



Un drapeau sans crâne est disponible sur commande.







U100 (proue)(A)

5,0 x 2,6 x 3,4 m

1,20 m

4 - 12

2 ☺ - 9 🕑

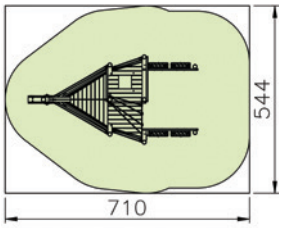

(39 m²)

U300 (nid de corneille)(A)

2,1 x 2,0 x 4,1 m

2,10 m

4 - 12

2 ☺ - 5 🕑

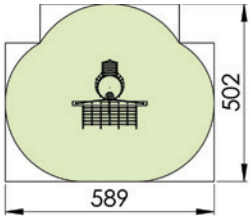

(28 m²)

U200 (poupe)(A/B)

5,0 x 2,5 x 4,1 m

2,10 m

4 - 12

2 ☺ - 12 🕑

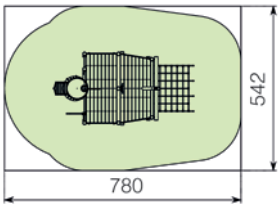

(42,5 m²)

U100 (A) **+ U200** (A/B)

11,0 x 2,6 x 4,1 m

2,10 m

4 - 12

2 ☺ - 21 🕑

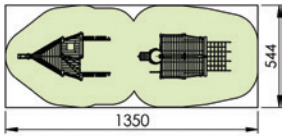

(70 m²)









U100 + U200 + G301 - L740R



Bateau viking - U100 » U300 (A/B)

U100 (A) **+ U300** (A)

9,3 x 2,6 x 4,1 m

2,10 m

2 ☺ - 14 🕑

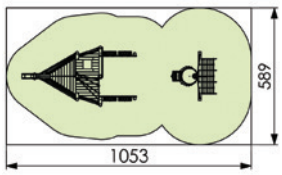

(62,5 m²)

Eléments d'extension (en option):



S005
échelle de singe



S006
arc à grimper



S007
mur d'escalade



S009
coin à sable



S013
filet incliné



S019
poutre à 3 sièges



G112
toboggan inox
(1 m de large)



G301
toboggan synthétique
(0,60 m de large)





S033-S042
panneaux ludiques



L740R/G
parroi rouge/verte
à déduire



L764
parroi bleue
à déduire









U100 + U200 + S006 + G112 - 2xL740R

Voiture de police - T010 (A/B)

4,8 x 1,5 x 1,5 m

1,2 m

2 - 6

3 ☺ - 1 🕑

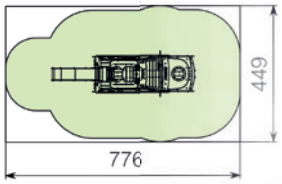

(35 m²)

Ce jeu est en grande partie prémonté en usine. La voiture est accessible à travers des anneaux à grimper dans les roues.

La parole « POLICE » peut être traduite en d'autres langues sur simple demande.





Voiture de pompiers - T020 (A/B)

4,8 x 1,5 x 1,5 m

1,2 m

2 - 6

3 ☺ - 1 🕑

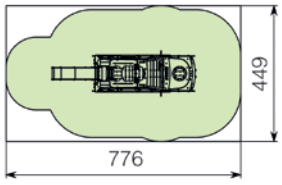

(35 m²)

Ce jeu est en grande partie prémonté en usine. La voiture est accessible à travers des anneaux à grimper dans les roues.

Identique à la voiture de police, mais dans une autre couleur, avec d'autres dessins et sans texte.







Avion à réaction - U400 » U401 (A/B)

U400 (toboggan inox) (A/B)
U401 (toboggan synthétique) (A/B)

9,7 x 6,5 x 2,7 m

1,50 m

4 - 10

3 ☺ - 24 🕑

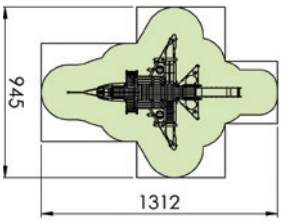

(85,5 m²)

Devenir pilote! Le rêve de chaque enfant…

Cet avion à réaction offre un maximum de valeur éducative pour des enfants de tout âge.






U-400
Tornado
Europlay




Tornado

Avion à réaction - U400 » U401 (A/B)

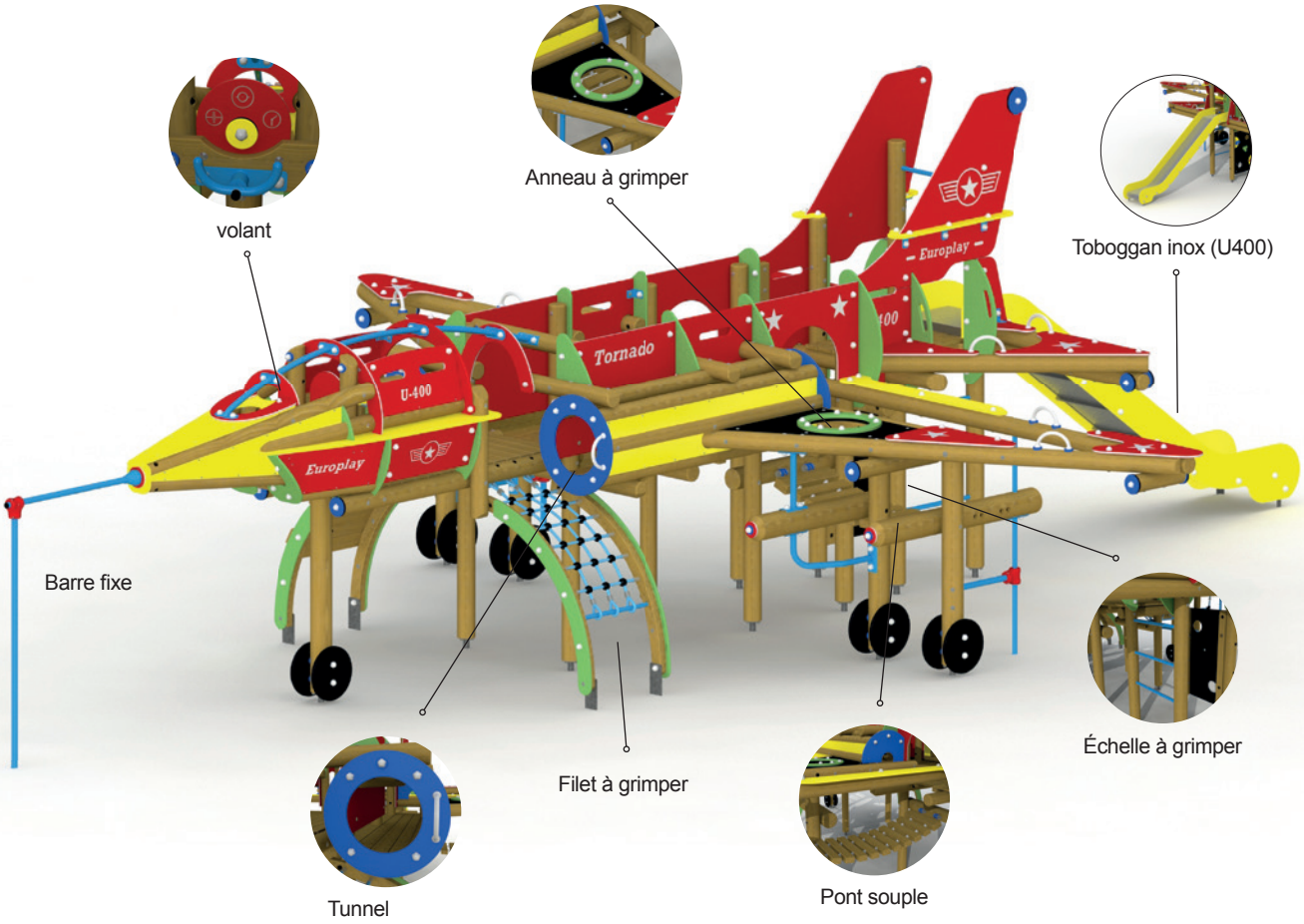



Les moteurs à réaction forment un labyrinthe de tunnels à grimper.

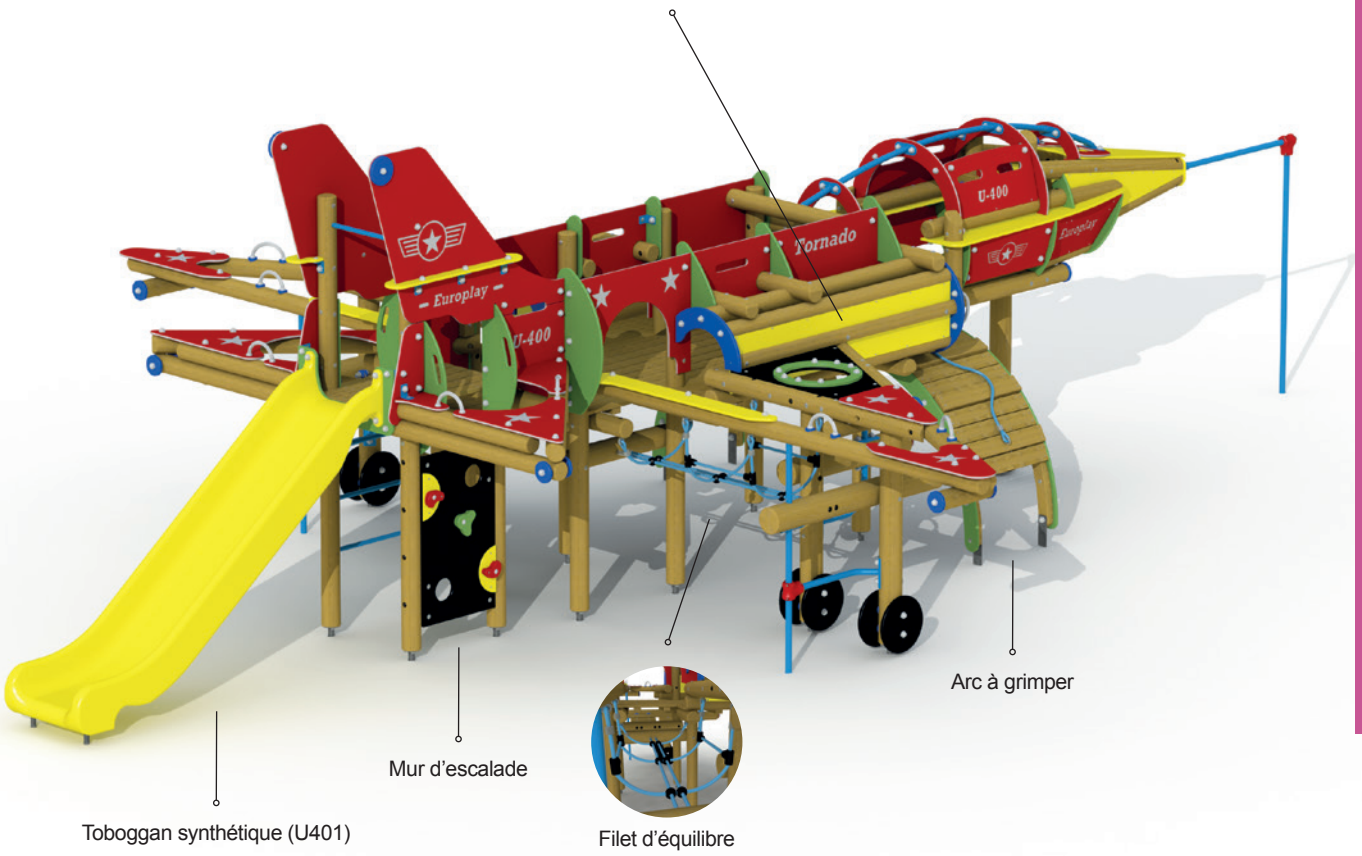

Texte personnalisé sur demande.



Europlay Express - T050 (A/B)

9,0 x 1,2 x 2,2 m

1,50 m

2 - 8

3 ☺ - 8 🕑

B050
(6 traverses pour sol fluent)

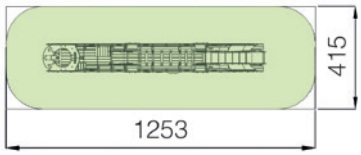

(52 m²)

Ce train à grande vitesse a une longueur totale de 9 m et est partiellement prémonté en usine.
Le texte sur les panneaux latéraux peut être adapté sur simple demande.






High Speed Train



Europlay Express - T050

Ce jeu offre le maximum de valeur éducative.

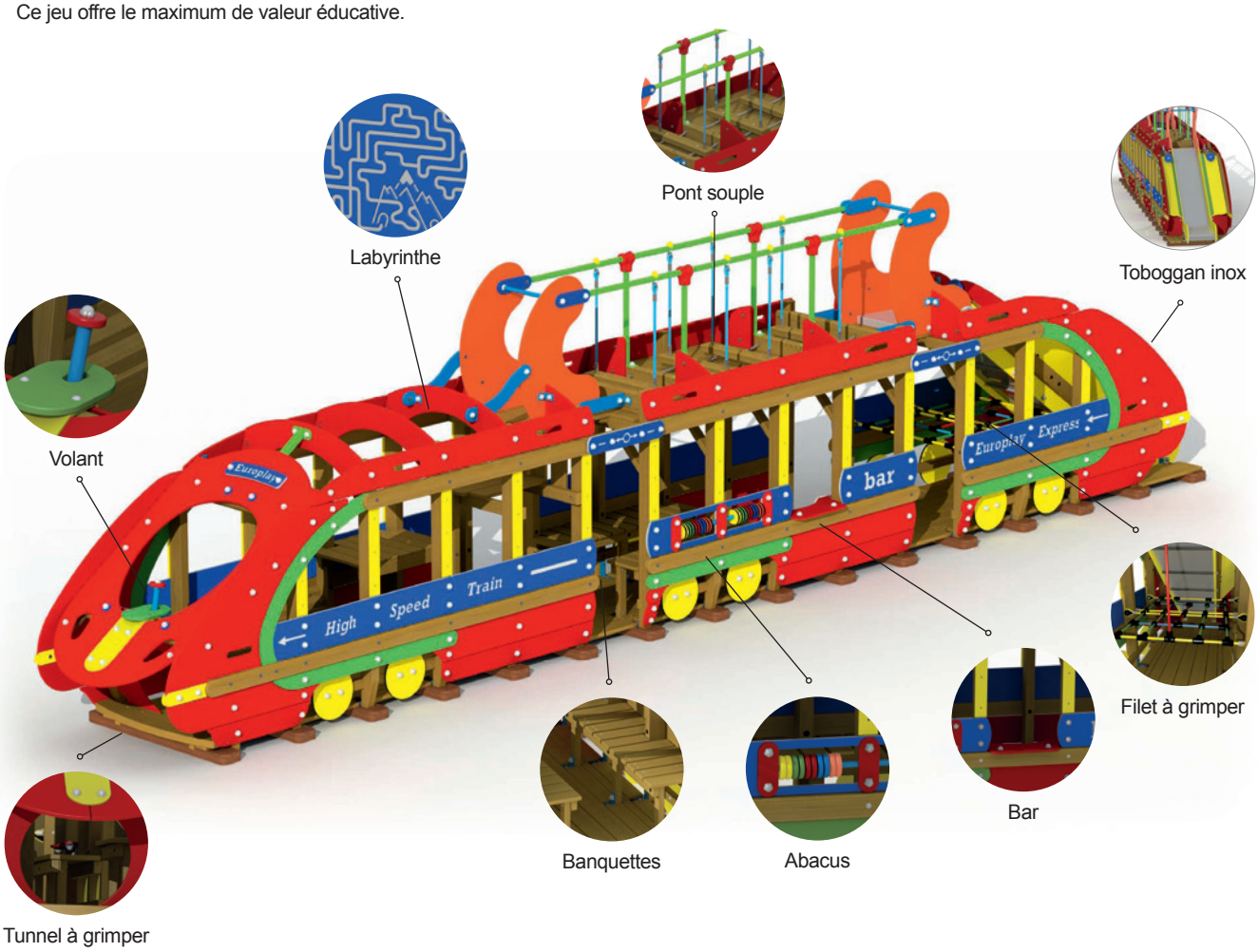








bar




bar





Jeux de sable

Les enfants adorent jouer dans le sable : construire des châteaux, faire des pâtés, etc.

Voilà pourquoi des jeux à sable ne peuvent manquer dans une plaine de jeux. Seaux, grues, tubes, tamis, … offrent un tas de possibilités de jeu.

Le bac à sable doit être fonctionnel, solide, non-polluant. Grâce à l'usage de bois (traverses, planches et rondins) son prix est avantageux.

Matériaux

- bois: mélèze et chêne; padouck (bois tropical) pour balance (Z500)
- rondins calibrés Ø 100 et 120 mm sciés hors coeur
- seaux, tuyaux et roues en matière synthétique
- grue en polyester coating, traitée anti-corrosion
- pneus en matière synthétique (Z100)
- tables à jeux en polyéthylène HDPE
- tube en acier inoxydable pour boulier (Z500)
- jeux à sable en inox (Z1210, Z1211, Z1212)
- grue à sable en inox (Z600)

Bascule - Z500

1,6 x 0,3 x 0,7 m

0,55 m

2 - 8

2 - 3

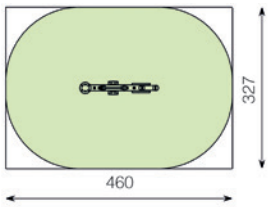

(15,5 m²)





Grue à sable - Z600

1,4 x 0,3 x 0,8 m

0,45 m

2 - 6

1 ☺ - 1,5 🕑

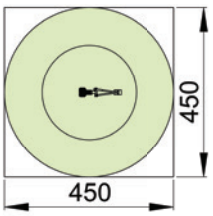

(20,5 m²)





Conduit avec poteau - Z1210

0,3 x 0,4 x 1,0 m

2 - 6

1 ☺ - 1,5

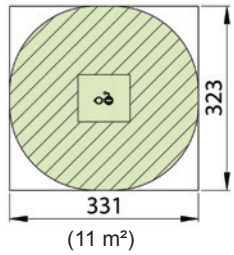

(11 m²)





Cône avec poteau - Z1211

0,4 x 0,3 x 1,0 m

2 - 6

1 ☺ - 1,5

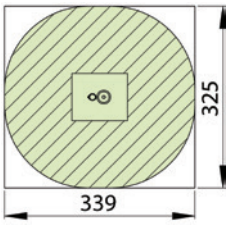

(11 m²)





Tamis avec poteau - Z1212

0,4 x 0,5 x 1,0 m

2 - 6

1 ☺ - 1,5

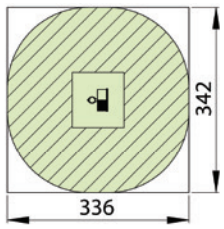

(11,5 m²)





Table à sable - Z400

1,4 x 1,1 x 1,8 m

1,0 m

2 - 6

2 ☺ - 3 🕑

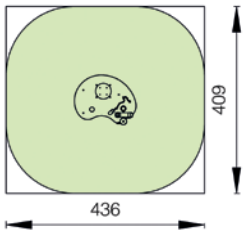

(18 m²)





Moulin à sable - Z200

1,4 x 0,4 x 1,7 m

0,65 m

2 - 6

2 ☺ - 3 ◷

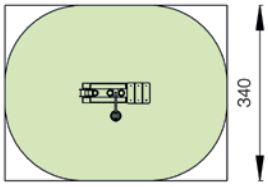

(15 m²)





Dragon magique - Z100 » Z102

Z100
(jeu complet)

3,0 x 1,0 x 1,8 m

0,50 m

2 - 8

2 ☺ - 10 🕑

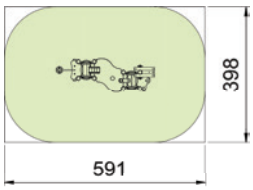

(24 m²)

Z101
(tête avec tuyaux)

1,1 x 0,8 x 1,8 m

0,50 m

2 - 8

2 ☺ - 5 🕑

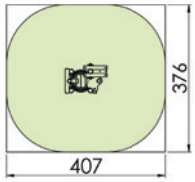

(15,5 m²)

Z102
(queue avec grue et roue)

1,4 x 0,7 x 1,7 m

0,50 m

2 - 8

2 ☺ - 5 🕑

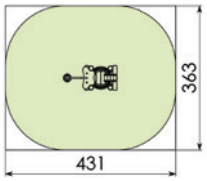

(16 m²)











Z101



Z102



Z100





Bacs à sable

Vous avez l'embarras du choix: des bacs à sable en bois, avec sièges, bâche ou couvercle ou des bacs à sable sur mesure avec des bords en caoutchouc recyclé.

Matériaux

- bois: mélèze, fiches en frêne; supports en bois tropical
- poutres 90 x 90 mm percées en usine; à assembler avec des fiches
- couvercles coulissants 22, 35 et 45 mm
- géotextile pour le fond
- bâche imperméable en polyéthylène
- sièges en polyéthylène HDPE
- gouvernail et poignées en matière synthétique
- planche de finition de la chaloupe Z300 en polyéthylène HDPE
- bords de bac à sable en caoutchouc recyclé

Z18181



Z1818



Bacs à sable en poutres + bâche imperméable - Z1818 » Z3636

Z1818
Z18181 (avec 4 sièges)
N1818 (bâche imperméable)

2,0 x 2,0 x 0,4 m

1 ☺ - 2,5 ◷

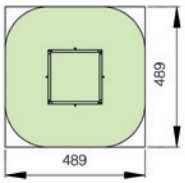

(24 m²)



Z1836
Z18361 (avec 8 sièges)
N1836 (bâche imperméable)

3,8 x 2,0 x 0,4 m

1 ☺ - 4 ◷

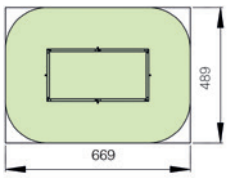

(33 m²)



Z3618
Z36181 (avec 10 sièges)
N3618 (bâche imperméable)

3,8 x 3,8 x 0,4 m

1 ☺ - 5 ◷

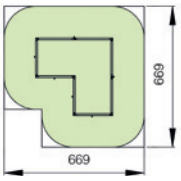

(42 m²)



Z3636
Z36361 (avec 12 sièges)
N3636 (bâche imperméable)

3,8 x 3,8 x 0,4 m

1 ☺ - 5 ◷

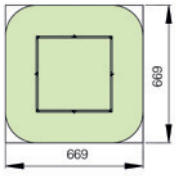

(45 m²)



Chaloupe - Z300

2,8 x 1,9 x 1,1 m

0,40 m

2 - 6

2 ☺ - 3 🕑

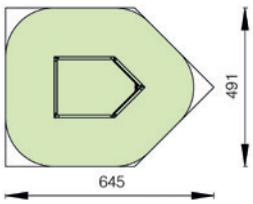

(26 m²)





Bac à sable avec couvercles coulissants - Z18182 (A/B)

Un bac à sable multi-fonctionnel: les couvercles coulissants facilitent l'ouverture du bac à sable et peuvent être bloqués aussi bien en position fermée qu'en position ouverte. Les couvercles peuvent être utilisés en même temps comme banc et table à jeu.

3,8 x 2,3 x 0,5 m

0,45 m

1 - 10

2 ☺ - 5 ◴

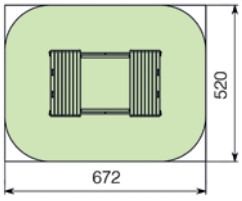

(35 m²)





Bordures en caoutchouc pour bacs à sable - R001 » R004

Fabriquées en caoutchouc recyclé, de couleur rouge-brun, ces bordures élastiques à coins arrondis permettent aux enfants de jouer en toute sécurité.

R001
Bordure-lisière

1,0 x 0,25 x 0,05 m

0,15 m



R002
Cadre pour bac à sable

1,15 x 0,15 x 0,3 m

0,30 m

Connecteur inclus



R003
Protège-rebord

1,0 x 0,4 x 0,16 m

0,16 m



R004
Bordure-bloc

1,0 x 0,15 x 0,3 m

0,15 m



R200
Colle SOUDAL
Tube 310 ml



R201
Pistolet à cartouche



R002





R003





Jeux à grimper

Grimper et se hisser, 2 actions importantes dans l'évolution physique de l'enfant : il développe ainsi sa force, son adresse et la maîtrise de soi.

Voici quelques jeux qui répondent à cela : quel défi pour grimper au filet ou pour atteindre le nid de corneille.

Matériaux (S230, S231, S216, S124, S240, S285, S206, S205, S425, S810, S820, S207)

- bois: mélèze et chêne
- rondins calibrés Ø 100 et 120 mm sciés hors coeur
- échelons encastrés Ø 40 mm en frêne
- tubes en polyester coating Ø 35 mm traités anti-corrosion
- prises d'escalade et poignées en matière synthétique
- cordages et filets en polypropylène Ø 16 mm renforcé avec du câble d'acier
- pièces métalliques en polyester coating, traitées anti-corrosion
- panneaux en polyéthylène HDPE
- panneau anti-dérapant 18 mm
- pneus en matière synthétique

Matériaux (grimpée lutins S425)

- bois: chêne (dans le sol) et mélèze (au-dessus du sol)
- pneu en matière synthétique

Matériaux (ballon de foot O600)

- tubes métalliques 35 mm et 127 mm
- pièces métalliques en polyester coating, traitées anti-corrosion
- étriers en aluminium et en matière synthétique
- chapeaux des poteaux en matière synthétique
- panneaux et prises d'escalade en polyéthylène HDPE
- cordages et filets en polypropylène 16 mm renforcé avec du câble d'acier

Matériaux (navette spatiale O702 et éolienne O700)

- rondin central Ø 140 mm en mélèze scié hors coeur
- supports et poutres en padouck (bois tropical)
- plancher en matière synthétique anti-dérapant
- support métallique galvanisé
- tuyaux métalliques 35 mm, traités anti-corrosion
- filets en polypropylène 16 mm renforcé avec du câble d'acier

Matériaux (pyramides de cordes)

- N125 et N130: poteaux 90 mm
- N145 et N165: poteaux 150 mm
- filets en polypropylène 16 mm renforcé avec du câble d'acier

Matériaux (mur d'escalade K100)

- cadre en mélèze
- panneaux en polyéthylène HDPE
- poignées d'escalade en matière synthétique

Fixation

- supports métalliques à enfoncer dans le sol

Grimpée lutins - S425

1,9 x 1,8 x 0,6 m

0,60 m

2 - 6

2 ☺ - 2,5

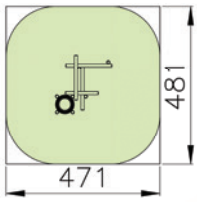

(23 m²)





Pyramide de grimpeur - S230

2,0 x 2,0 x 2,2 m

1,70 m

4 - 10

2 ☺ - 3 🕑

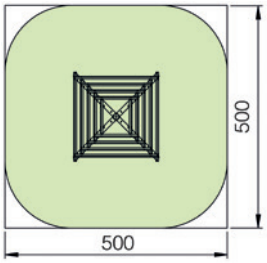

(25 m²)



Pyramide multi-activités - S231

2,0 x 2,0 x 2,2 m

1,70 m

4 - 10

2 ☺ - 3,5 🕑

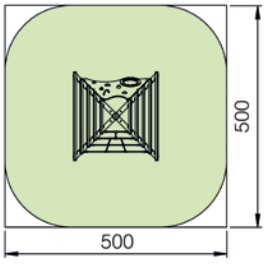

(25 m²)



Criss-cross - S800

2,8 x 2,5 x 2,1 m

0,95 m

6 - 12

2 ☺ - 4 🕑

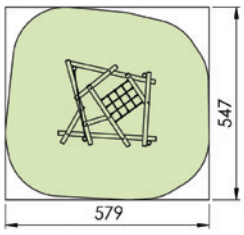

(32 m²)







Mikado - S810 » S820

S810 - Mikado

2,3 x 2,6 x 1,9 m

1,00 m

6 - 12

2 ☺ - 5,5

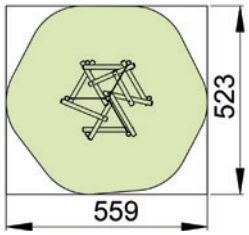

(29,5 m²)

S820 - Mikado avec pont souple

6,2 x 2,6 x 1,9 m

1,00 m

6 - 12

2 ☺ - 8,5

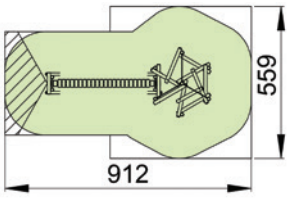

(44,5 m²)

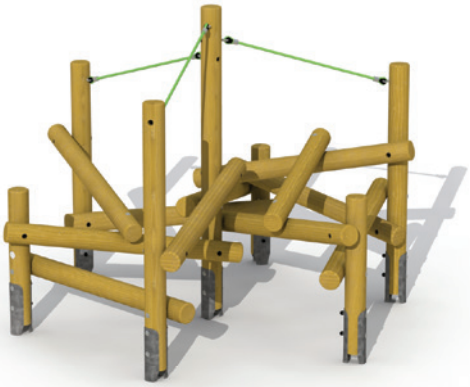

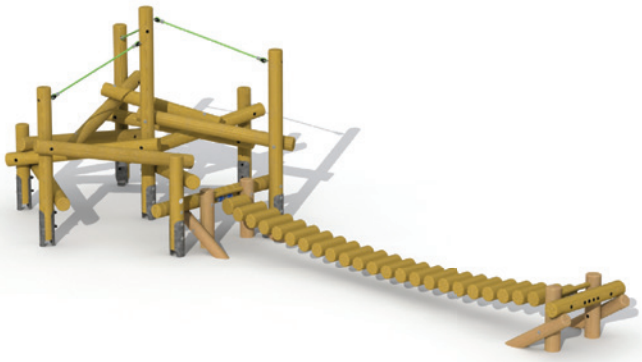

S820



Filet à grimper - S216

2,1 x 0,3 x 2,2 m

2,10 m

3 - 10

2 ☺ - 2

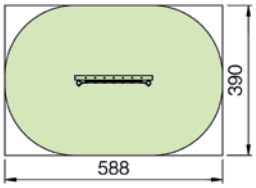

(23 m²)



Zigzag - S124

4,7 x 2,1 x 2,3 m

2,25 m

4 - 8

2 ☺ - 4,5

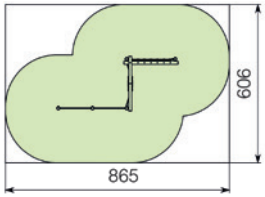

(52,5 m²)



Cage à écureuils - S240

1,8 x 1,7 x 1,6 m

1,40 m

3 - 10

2 ☺ - 3 🕑

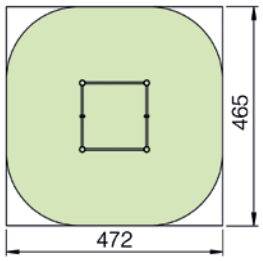

(22 m²)











Filet-hamac - S285

3,1 x 2,2 x 2,1 m

2,10 m

6 - 12

2 ☺ - 5 🕑

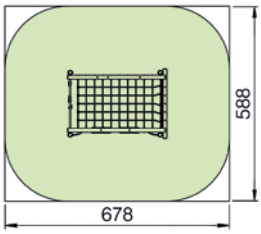

(40 m²)





Nid d’aigle - S206 » S207

S206 (avec tuyaux à glissade)

4,8 x 2,9 x 2,9 m

2,00 m

6 - 12

2 ☺ - 8 🕑

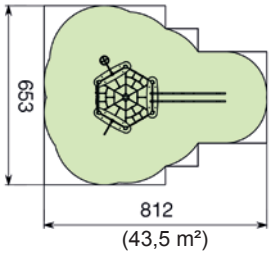

S207 (avec échelle tubulaire)

3,0 x 2,9 x 2,9 m

2,00 m

6 - 12

2 ☺ - 8 🕑

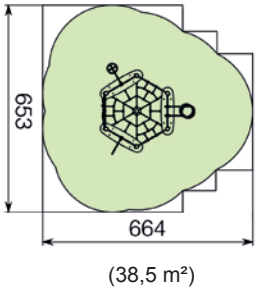









S207



Hexagone - S205

3,1 x 2,7 x 2,5 m

2,40 m

6 - 15

2 ☺ - 6 🕑

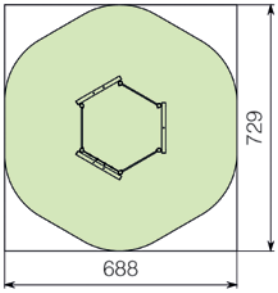

(50,5 m²)



* Illustration non conforme



Mur d’escalade - K100

1,6 x 0,2 x 1,9 m

0,60 m

6 - 12

2 ☺ - 1 ◴

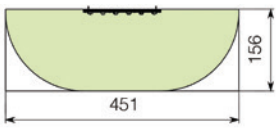

(7,5 m²)



Fixation:
- fixation au mur avec des boulons d’ancrage
- livré avec un cadre pour fixer les panneaux

À commander par pièce.







Ballon de foot - O600

Ø 2,6 x H 2,8 m

2,10 m

6 - 12

3 ☺ - 8 🕑

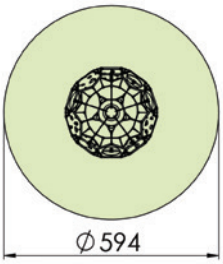

(28,5 m²)

Couleurs disponibles cadre:



Couleurs disponibles panneaux:



Couleurs disponibles poteaux:





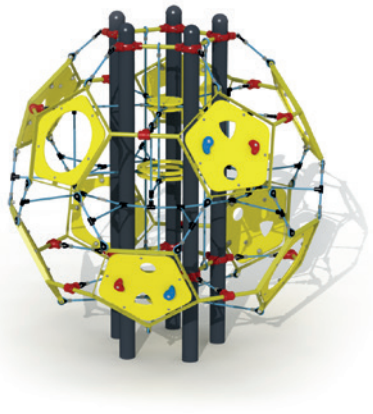









Navette spatiale - O702 » O703

O702 (avec tuyaux à glissade)

4,8 x 2,6 x 4,2 m

2,20 m

6 - 15

2 ☺ - 18

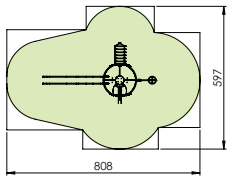

(39 m²)



O703 (avec toboggan)

5,5 x 2,6 x 4,2 m

2,05 m

6 - 15

2 ☺ - 18

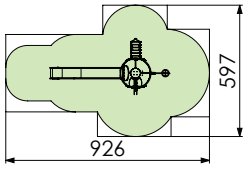

(40,5 m²)





Éolienne - O700 » O701

O700 (avec tuyaux à glissade)

4,8 x 2,6 x 6,9 m

2,20 m

6 - 15

3 ☺ - 16

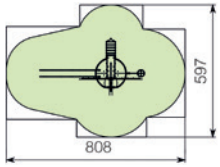

(39 m²)



O701 (avec toboggan)

5,5 x 2,6 x 6,9 m

2,05 m

6 - 15

3 ☺ - 16

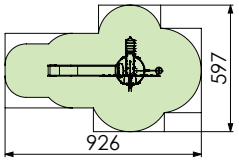

(40,5 m²)



Le nom Europlay peut être remplacé par un nom au choix du client.





N145



Pyramide de cordes - N125 » N165

N125 - Pyramide de corde Pluto

3,8 x 3,8 x 2,5 m

1 m

3 - 14

2 ☺ - 8

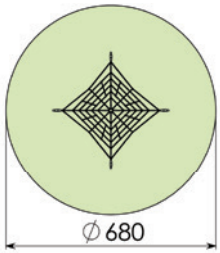

(36,5 m²)

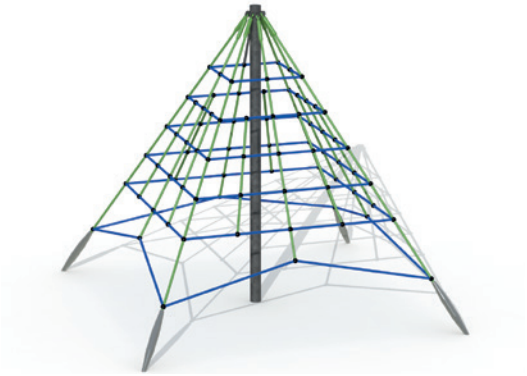

N130 - Pyramide de corde Mars

4,5 x 4,5 x 3 m

2,35 m

4 - 15

2 ☺ - 10

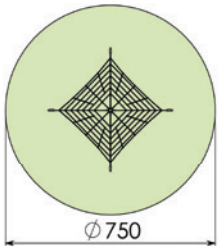

(44,5 m²)

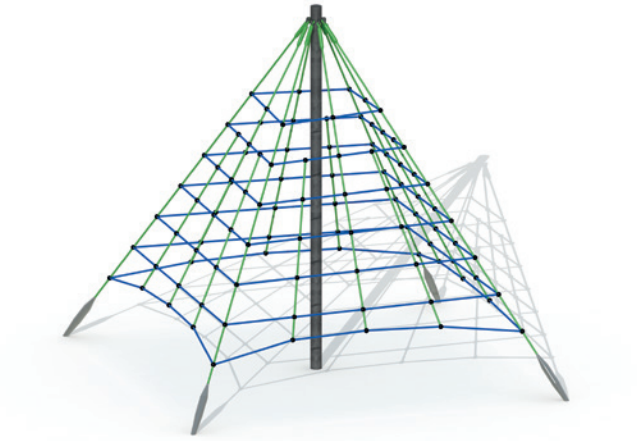

N145 - Pyramide de corde Venus

7,1 x 7,1 x 4,5 m

2 m

4 - 16

3 ☺ - 10

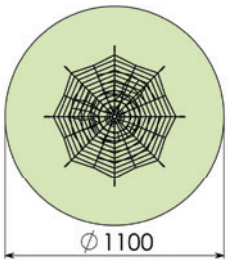

(95,5 m²)

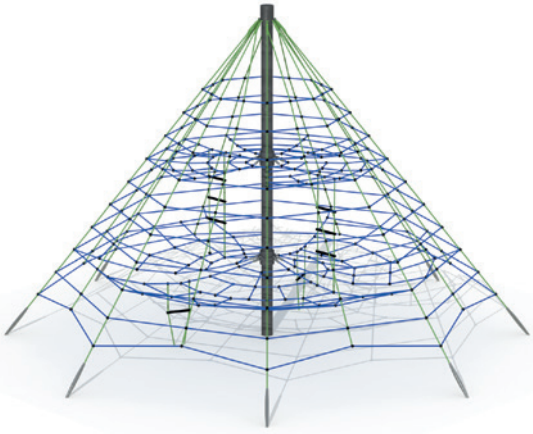

N165 - Pyramide de corde Jupiter

10,4 x 10,4 x 6,5 m

2 m

4 - 16

3 ☺ - 20

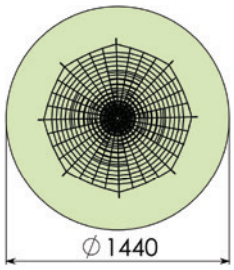

(163 m²)

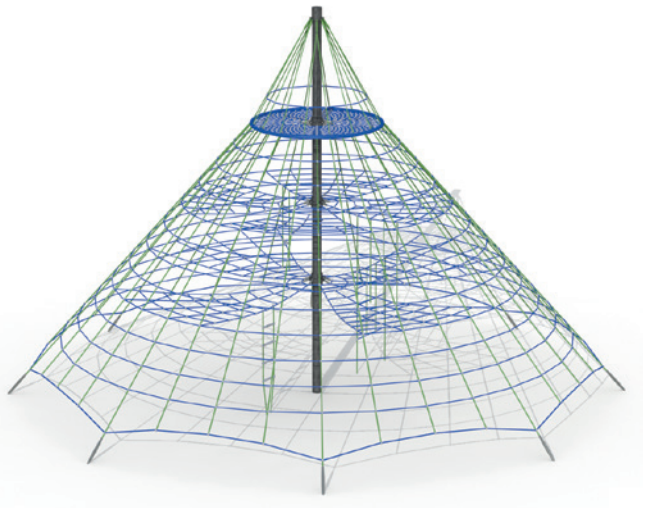


VBS
De Kleurenboog
Wichelen



Parcours d’aventures pour les tout-petits

Les plus petits en mouvement. Les enfants aiment exercer leur motoricité dans la cour de récréation. Le parcours d’aventures pour les plus petits répond à ces besoins. Le jeu est entièrement monté en usine et facile à fixer sur un sol déjà revêtu de bitume. Fabriqué en bois dur et en mélèze, le parcours d’aventures est très solide et durable.

Matériaux

- bois: mélèze; tropical padouck classe de durabilité I
- rondins calibrés en mélèze Ø 120 mm sciés hors coeur
- cordages en polypropylène Ø 16 mm renforcé avec du câble d’acier
- pièces métalliques en polyester coating, traitées anti-corrosion

Fixation

- supports métalliques à enfoncer dans le sol (A)
- à fixer sur le béton (B)

Parcours d’aventures pour les tout-petits - A400 » A440 (A/B)

A400 - Passage du serpent

2,1 x 0,5 x 0,3 m

0,30 m

2 - 6

1 ☺ - 1,5 🕑

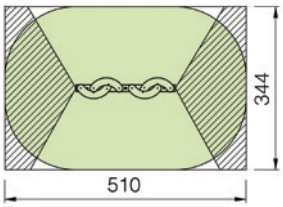

(18 m²)



A410 - Bâton de bois

2,1 x 0,4 x 0,2 m

0,15 m

2 - 6

1 ☺ - 1,5 🕑

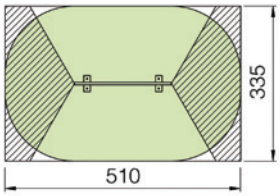

(17,5 m²)



A420 - Pas d’aventurier

2,4 x 0,2 x 0,3 m

0,30 m

2 - 6

1 ☺ - 1,5 🕑

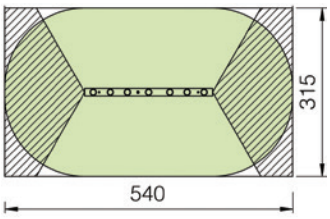

(17 m²)





A430 - Dos de crocodile

2,1 x 0,4 x 0,3 m

0,30 m

2 - 6

1 ☺ - 1,5 ◴

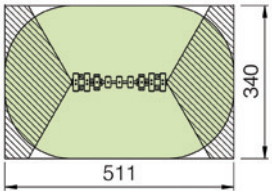

(17,5 m²)



A440 - Pont de singe

2,2 x 0,7 x 0,9 m

0,20 m

2 - 6

1 ☺ - 2 ◴

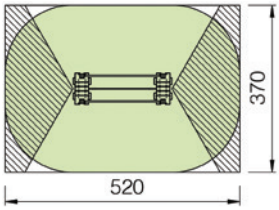

(19,5 m²)











Parcours d’aventures bois

Un vrai parcours d’aventures à ne pas manquer pour les futurs petits aventuriers: qui peut atteindre l’arrivée sans toucher le sol?

Une combinaison variée de différents jeux d’équilibre. On peut ajouter ou retirer des jeux au choix.

Matériaux

- bois:
  - rondins en mélèze (au-dessus du sol)
  - rondins en chêne (dans le sol)
  - planches et poutres en mélèze
  - échelons en frêne
- rondins Ø 100, 120 et 140 mm sciés hors coeur
- planches et poutres 45 x 95 mm et 90 x 90 mm
- échelons encastrés 40 mm
- pneus en matière synthétique
- cordages en polypropylène 16 mm renforcé avec du câble d’acier
- chaînes galvanisées
- tubes galvanisés 35 mm
- tubes en polyester coating 35 mm traités anti-corrosion
- axe de rotation en inox

Parcours d'aventures bois (type A) - A010




PARCOURS D'AVENTURES BOIS
Tarzan - A600 p. 217
Le Roi Arthur - A610 p. 218
Zorro - A630 p. 222
Pas-de géant - A690 p. 217
Robinson Crusoë - A670 p. 219

Parcours d’aventures bois (type B) - A020

< 0,60 m

4 - 15

2 ☺ - 12 🕑





Parcours d'aventures bois (type C) - A050

< 0,60 m

4 - 15

2 ☺ - 16 🕑





Pas-de-géant - A690

Ø 0,2 x H 0,3 m

0,26 m

4 - 15

1 ☺ - 1 🕑

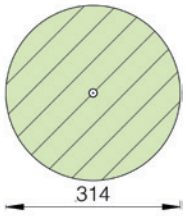

(8 m²)



*Parfois les pas-de-géant peuvent avoir du coeur.

Tarzan - A600

2,3 x 1,2 x 2,1 m

1,00 m

4 - 15

2 ☺ - 3 🕑

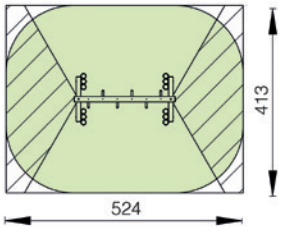

(22 m²)



Le roi Arthur - A610

4,0 x 0,4 x 2,6 m

0,80 m

4 - 15

2 ☺ - 3 🕑

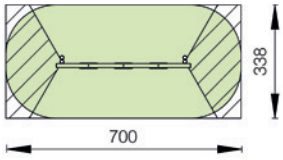

(24 m²)



Robin des bois - A620

3,6 x 0,4 x 2,2 m

0,45 m

4 - 15

2 ☺ - 3 🕑

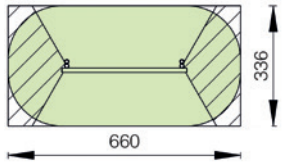

(22,5 m²)



Astérix - A680

3,3 x 0,1 x 0,4 m

0,40 m

4 - 15

2 ☺ - 3 🕑

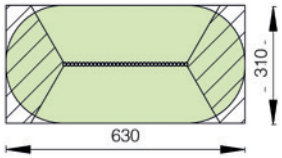

(20 m²)



Robinson Crusoë - A670

4,0 x 0,2 x 0,3 m

0,25 m

4 - 15

2 ☺ - 1,5 🕑

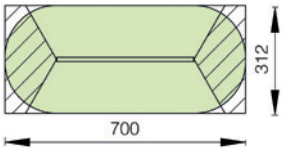

(22 m²)



Lancelot - A660

2,0 x 1,1 x 1,0 m

0,95 m

4 - 15

2 ☺ - 3 🕑

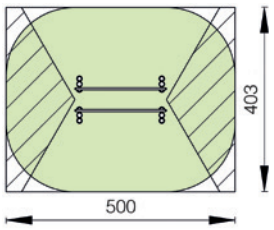

(20,5 m²)



Buffalo Bill - A650

2,4 x 1,5 x 0,7 m

0,35 m

4 - 15

2 ☺ - 3 🕑

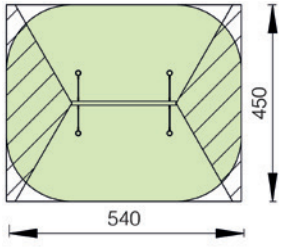

(24,5 m²)



Hercules - A640

3,6 x 1,0 x 1,0 m

0,55 m

4 - 15

2 ☺ - 4 🕑

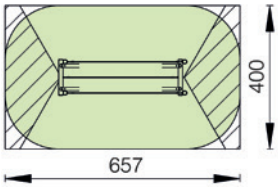

(26,5 m²)



Équilibrus - S335

3,5 x 0,2 x 1,7 m

0,30 m

4 - 15

2 ☺ - 4 🕑

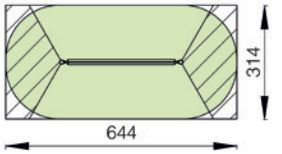

(20,5 m²)



Zorro - A630

3,6 x 0,4 x 2,0 m

0,6 m

4 - 15

2 ☺ - 3 🕑

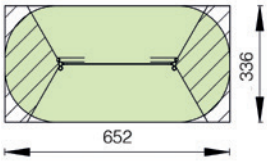

(22 m²)



Pont souple - S360

3,3 x 1,0 x 1,1 m

0,30 m

4 - 15

2 ☺ - 3 🕑

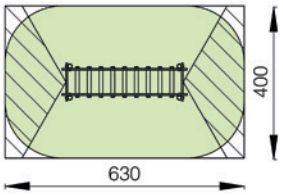

(25,5 m²)



Pont galbé - S361

3,1 x 0,9 x 1,4 m

0,60 m

4 - 15

2 ☺ - 3 🕑

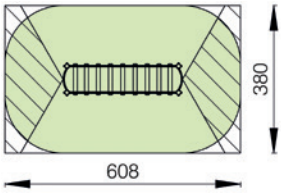

(23,5 m²)



Arc suspendu - S337

2,9 x 1,7 x 2,0 m

0,85 m

6 - 15

2 ☺ - 3 🕑

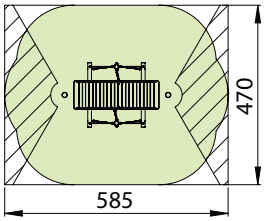

(27,5 m²)



Pont de la jungle - S336

4,4 x 0,8 x 0,5 m

0,50 m

4 - 15

2 ☺ - 4 🕑

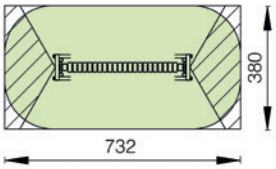

(28 m²)






Europlay
SPORT
Europ



Tours de jeux

Glisser d'une tour, quel événement exaltant!

Glisser combine vitesse et équilibre et les enfants en raffolent.

L'effort de grimper, l'effet de glisser vers le bas, d'atterrir et de se redresser sont les expériences les plus amusantes d'une aire de jeux. Les enfants ne s'en lassent jamais!

Matériaux

- bois: mélèze; échelons en frêne
- rondins calibrés Ø 120 mm sciés hors coeur
- planches du plancher 22 mm ou panneau anti-dérapant 18 mm
- planches du toit à tenon 22 mm
- bordures décoratives du toit et panneaux en polyéthylène HDPE
- escalier à marches de 35 mm
- échelle à échelons encastrés de 40 mm
- pont suspendu à un câble d'acier; planches massives 45 x 95 mm
- toboggan au choix pour les tour basses : en inox 1 m de large ou en matière synthétique 0,60 m de large
- toboggan au choix pour les tours hautes: en inox 1 m de large ou toboggan spirale synthétique
- filets et cordages en polypropylène 16 mm, renforcé avec du câble d'acier
- pièces en métal en polyester coating, traitées anti-corrosion

Matériaux (refuge S420)

- bois : mélèze; supports au sol en chêne et échelons en frêne
- prises d'escalade en matière synthétique, fixées sur un panneau anti-dérapant 18 mm

Fixation

- supports métalliques à enfoncer dans le sol (A) ou à fixer sur le béton (B)

Eléments d'extension et panneaux ludiques

- les tours de jeux peuvent être complétées au rez-de-chaussée avec des panneaux ludiques et à l'étage avec des éléments d'extension
- selon le type de tour de jeux choisi et dépendant de la position de l'élément d'extension il faut déduire ou non une paroi.
Pour plus d'explication voir p. 284-285

Refuge - S420 » S421 (A/B)

● S420R - ● S420G
(toboggan inox) (A/B)

4,1 x 1,2 x 2,2 m

1,40 m

3 - 12

2 ☺ - 5 ◷

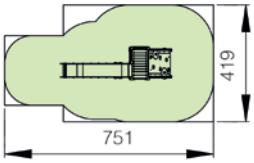

(28 m²)




● S421R - ● S421G
(toboggan synthétique) (A/B)

3,6 x 1,2 x 2,2 m

1,35 m

3 - 12

2 ☺ - 5 ◷

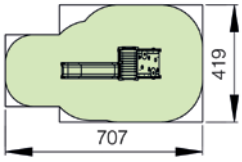

(26,5 m²)




Jeu à grimper en bois carré avec paroi d'escalade d'un côté; une échelle droite et un toboggan de l'autre côté. En bas il y a une maisonnette avec banquette. Un mât peut être ajouté en option.

Éléments d'extension (en option):


S010
mât


S020
mât en spirale


L741R/G
parroi rouge/verte
à déduire

S420G





S420R + S020 - L741R



Tour toboggan - S500 » S501 (A/B)

● S500R - ● S500G
(toboggan inox 1 m) (A/B)

3,8 x 2,5 x 2,2 m

1,40 m

3 - 12

2 ☺ - 4,5

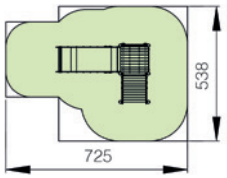

(34 m²)

● S501R - ● S501G
(toboggan synthétique) (A/B)

3,3 x 2,5 x 2,2 m

1,35 m

3 - 12

2 ☺ - 4,5

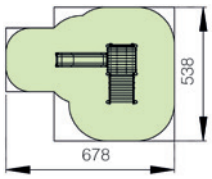

(31 m²)






Plate-forme sur 4 rondins, avec un toboggan et un escalier facile.

Éléments d'extension (en option):


S005
échelle de singe


S014
mât bas en spirale


S006
arc à grimper


S007
mur d'escalade


S008
mât bas


S009
coin à sable


S013
filet incliné


S019
poutre à 3 sièges


S033-S042
panneaux ludiques


L740R/G
parroi rouge/verte
à déduire

S019



S501R



Guérite à glissade - S530 » S531 (A/B)

● S530R - ● S530G
(toboggan inox 1 m) (A/B)

4,0 x 2,5 x 3,2 m

1,40 m

3 - 12

2 ☺ - 5,5 ◷

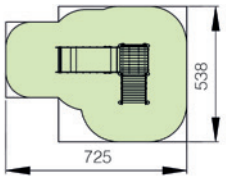

(34 m²)

● S531R - ● S531G
(toboggan synthétique) (A/B)

3,5 x 2,5 x 3,2 m

1,35 m

3 - 12

2 ☺ - 5,5 ◷

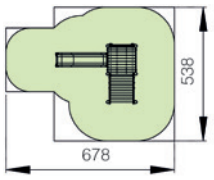

(31 m²)






Jeu à 1 étage sur 4 rondins; avec toit à 2 pans; en bas il y a une maisonnette pour les plus-petits; en haut une plate-forme avec toboggan à atteindre par un escalier. Dans le maisonnette vous pouvez ajouter 1 table et 2 banquettes, un comptoir avec abacus ou des panneaux ludiques.



S531R + S013 - L740R + S001 - L760

Éléments d'extension (en option):



S003
comptoir avec
abacus



S014
mât bas en spirale



S006
arc à grimper



S007
mur d'escalade



S008
mât bas



S009
coin à sable



S013
filet incliné



S001
2 banquettes et
1 table



S033-S042
panneaux ludiques

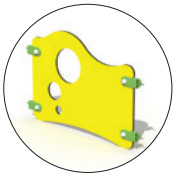

L760
parroi jaune
à déduire



L740R/G
parroi rouge/verte
à déduire



S530G + S001 - L760

Nid de brigands - S540 » S541 (A/B)

● S540R - ● S540G
(toboggan inox 1 m) (A/B)

4,0 x 3,6 x 3,2 m

1,40 m

3 - 12

2 ☺ - 6,5

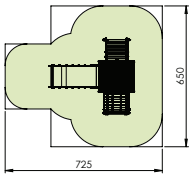

(40 m²)

● S541R - ● S541G
(toboggan synthétique) (A/B)

3,5 x 3,6 x 3,2 m

1,35 m

3 - 12

2 ☺ - 6,5

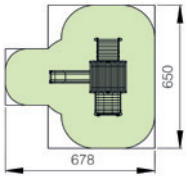

(36,5 m²)



Une tour basse sur 6 poteaux verticaux avec toit à 2 pans; un escalier conduit au toboggan; en bas dans la maisonnette à jeux vous pouvez ajouter 1 table et 2 banquettes, un comptoir avec abacus ou des panneaux ludiques.





S540G + S013 + S007 - 2xL740G

Éléments d'extension (en option):



S003
comptoir avec abacus



S014
mât bas en spirale



S006
arc à grimper



S007
mur d'escalade



S008
mât bas



S009
coin à sable



S013
filet incliné



S001
2 banquettes et 1 table



S033-S042
panneaux ludiques



S005
échelle de singe

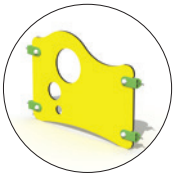

L760
parroi jaune
à déduire



L740R/G
parroi rouge/verte
à déduire

Maisonnette sur pilotis - S520 » S521 (A/B)

● S520R - ● S520G
(toboggan inox 1 m) (A/B)

4,0 x 3,7 x 3,2 m

1,40 m

3 - 12

2 ☺ - 6 ◷

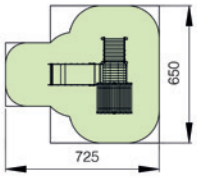

(40 m²)

● S521R - ● S521G
(toboggan synthétique) (A/B)

3,5 x 3,7 x 3,2 m

1,35 m

3 - 12

2 ☺ - 6 ◷

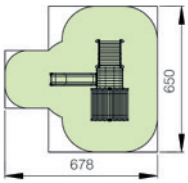

(36,5 m²)



Maisonnette sur 6 pilotis avec toit à 2 pans et large plancher; un escalier permet d'atteindre le toboggan.

Éléments d'extension (en option):


S014
mât bas en spirale


S006
arc à grimper


S007
mur d'escalade


S008
mât bas


S009
coin à sable


S013
filet incliné


S019
poutre à 3 sièges


S033-S042
panneaux ludiques


S005
échelle de singe


L740R/G
parroi rouge/verte
à déduire



S521R + 2xS019



S013

Château fort - S550 » S551 (A/B)

● S550R - ● S550G
(toboggan inox 1 m) (A/B)

5,1 x 4,4 x 3,2 m

1,40 m

3 - 12

2 ☺ - 8 🕑

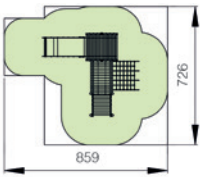

(53,5 m²)

● S551R - ● S551G
(toboggan synthétique) (A/B)

4,7 x 4,4 x 3,2 m

1,35 m

3 - 12

2 ☺ - 8 🕑

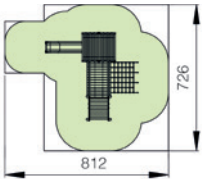

(50 m²)






Jeu avec une longue plate-forme et un toit à 2 pans; un escalier et un filet incliné conduisent à la plateforme et au toboggan; en bas dans la maisonnette à jeux vous pouvez ajouter 1 table et 2 banquettes, un comptoir avec abacus ou des panneaux ludiques.

Éléments d'extension (en option):


S014
mât bas en spirale


S006
arc à grimper


S007
mur d'escalade


S008
mât bas


S009
coin à sable


S013
filet incliné


S001
2 banquettes
et 1 table


S033-S042
panneaux ludiques


S003
comptoir avec
abacus

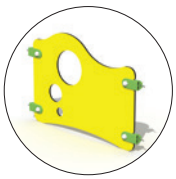
L760
parroi jaune
à déduire


L740R/G
parroi rouge/verte
à déduire

S550R



S550R



S601G + S014 - L740G











Forteresse - S600 » S605 (A/B)

● **S600R** - ● **S600G** (toboggan inox 1 m, pont souple) (A/B)
● **S604R** - ● **S604G** (toboggan inox 1 m, pont fixe) (A/B)

7,2 x 2,6 x 3,2 m

1,40 m

3 - 12

2 ☺ - 10 🕑

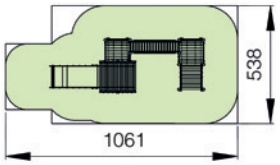

(52,5 m²)

● **S601R** - ● **S601G** (toboggan synthétique, pont souple) (A/B)
● **S605R** - ● **S605G** (toboggan synthétique, pont fixe) (A/B)

6,7 x 2,6 x 3,2 m

1,35 m

3 - 12

2 ☺ - 10 🕑

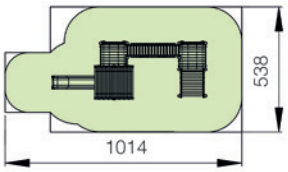

(49,5 m²)






Une large plate-forme sur 6 poteaux verticaux est reliée à une petite tour par un pont souple ou fixe; une échelle droite à échelons encastrés permet d'atteindre la plate-forme avec toit à 2 pans et le toboggan.

En bas dans la cabane pour les plus-petits vous pouvez prévoir 1 table et 2 banquettes, un comptoir avec abacus ou des panneaux ludiques. La petite tour est accessible par un escalier.

Éléments d'extension (en option):


S003
comptoir avec abacus


S014
mât bas en spirale


S006
arc à grimper


S007
mur d'escalade


S008
mât bas


S009
coin à sable


S013
filet incliné


S001
2 banquettes et 1 table


S033-S042
panneaux ludiques


S005
échelle de singe


S019
poutre à 3 sièges

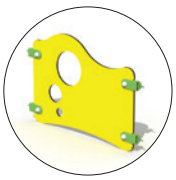
L760
parroi jaune à déduire


L740R/G
parroi rouge/verte à déduire

S600R





S601G + S013 - L740G

S601R





Étoile de mer - S440 » S441 (A/B)

● S440R - ● S440G
(toboggan inox 1m) (A/B)

5,4 x 4,4 x 3,9 m

1,40 m

3 - 12

2 ☺ - 9 🕑

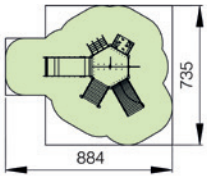

(56 m²)

● S441R - ● S441G
(toboggan synthétique) (A/B)

4,9 x 4,4 x 3,9 m

1,35 m

3 - 12

2 ☺ - 9 🕑

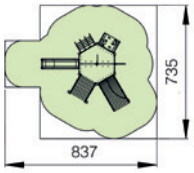

(52,5 m²)



Plate-forme hexagonale avec 6 éléments d'extension (escalier, toboggan, mur d'escalade, filet incliné, mât et arc à grimper).



S440R

Un drapeau sans crâne est disponible sur commande.


Europlay

Village indien - S580 » S583 (A/B)

● **S580R** - ● **S580G** (toboggan inox 1 m, filet) (A/B)
● **S582R** - ● **S582G** (toboggan inox 1 m, tunnel) (A/B)

6,3 x 4,4 x 2,2 m

1,40 m

3 - 12

2 ☺ - 8 🕑

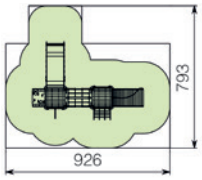

(60,5 m²)

● **S581R** - ● **S581G** (toboggan synthétique, filet) (A/B)
● **S583R** - ● **S583G** (toboggan synthétique, tunnel) (A/B)

6,3 x 3,9 x 2,2 m

1,35 m

3 - 12

2 ☺ - 8 🕑

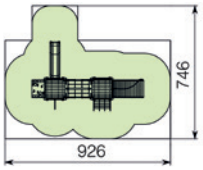

(56,5 m²)



Deux tours reliées par un filet de liaison ou par un tunnel de jonction. Un mât, un arc à grimper, un filet incliné, un mur d'escalade et un toboggan conduisent aux tours.

Éléments d'extension (en option):



S005
échelle de singe



S014
mât bas en spirale



S009
coin à sable



S019
poutre à 3 sièges



S033-S042
panneaux ludiques



L740R/G
parroi rouge/verte
à déduire



S581R



S581R + S005 - L740R

S430R + G121 - L740R



Tour de guet (géant) - S430 » S431 (A/B)

● S430R - ● S430G
(A/B)

1,7 x 1,5 x 3,9 m

2,00 m

6 - 15

2 ☺ - 5 🕑

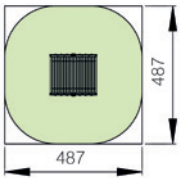

(24 m²)

● S431R - ● S431G
(géant) (A/B)

2,6 x 1,7 x 3,9 m

2,00 m

6 - 15

2 ☺ - 7 🕑

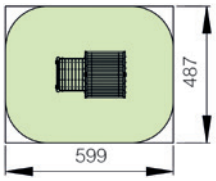

(29,5 m²)



Tour avec toit à 2 pans; une échelle droite conduit aux 2 étages. La tour de guet géant a une double plate-forme à 2 étages.



S430G
+ S018
- L740G

Éléments d'extension (en option):


S004
mât haut


S018
mât haut en spirale


G121
toboggan haut
(1 m de large)


G402
toboggan spirale

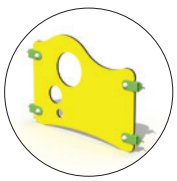
L760
parroi jaune
à déduire


L740R/G
parroi rouge/verte
à déduire

Tour pirate - S610 » S615 (A/B)

6 - 15

2,05 m

Une tour à 2 étages avec toit à 2 pans. Un haut toboggan ou un toboggan spirale sont reliés à une plate-forme plus basse par une passerelle en pente. Une échelle droite permet d'atteindre la tour et un escalier mène à la plate-forme basse.

En bas dans la maisonnette à jeux vous pouvez prévoir 1 table et 2 banquettes , des panneaux ludiques ou un comptoir avec abacus. En supplément : un toboggan plus bas en inox ou en matière synthétique.

● S610R - ● S610G
(toboggan haut en inox 1 m de large) (A/B)

6,9 x 3,6 x 3,9 m

2 ☺ - 21

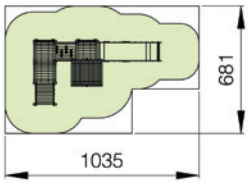

(62 m²)



● S611R - ● S611G
(toboggan spirale) (A/B)

5,8 x 3,6 x 3,9 m

2 ☺ - 25

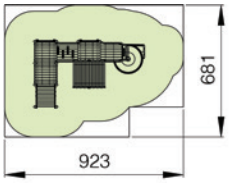

(59 m²)



● S612R - ● S612G
(toboggan bas et haut en inox 1 m de large) (A/B)

9,4 x 3,6 x 3,9 m

2 ☺ - 23

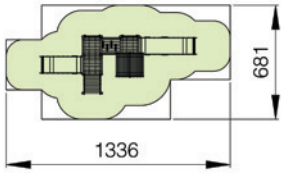

(74,5 m²)



● S613R - ● S613G
(toboggan bas en inox 1 m de large et toboggan spirale) (A/B)

8,3 x 3,6 x 3,9 m

2 ☺ - 27

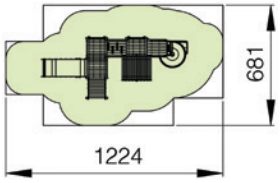

(71 m²)



● S614R - ● S614G
(toboggan bas en matière synthétique et toboggan haut en inox 1 m de large) (A/B)

8,9 x 3,6 x 3,9 m

2 ☺ - 23

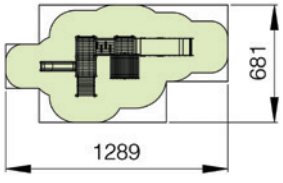

(71,5 m²)



● S615R - ● S615G
(toboggan bas en matière synthétique et toboggan spirale) (A/B)

7,8 x 3,6 x 3,9 m

2 ☺ - 27

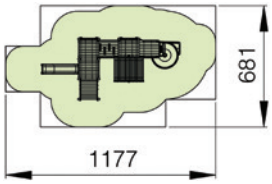

(68 m²)



S610R + S007 - L740R



Éléments d'extension (en option):



S003
comptoir avec abacus



S014
mât bas en spirale



S006
arc à grimper



S007
mur d'escalade



S008
mât bas



S009
coin à sable



S013
filet incliné



S001
2 banquettes et 1 table



S033-S042
panneaux ludiques



S005
échelle de singe



S004
mât haut



S018
mât haut en spirale

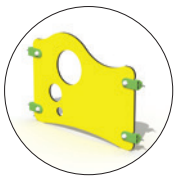

L760
parroi jaune
à déduire



L740R/G
parroi rouge/verte
à déduire

Citadelle d’elfes- S620 » S625 (A/B)

6 - 15

2,05 m

Une haute tour à 2 étages avec toit à 2 pans est reliée à 2 plate-forme basses par un pont suspendu et une passerelle en pente; une échelle droite permet d’atteindre la tour; une petite échelle droite et un escalier mènent aux plates-formes et au toboggan.

En supplément : un toboggan spirale ou un toboggan haut en inox.

● S620R - ● S620G

(toboggan bas en inox 1 m de large) (A/B)

7,2 x 4,9 x 3,9 m

2 ☺ - 27

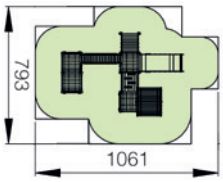

(67,5 m²)



● S621R - ● S621G

(toboggan bas en matière synthétique) (A/B)

6,7 x 4,9 x 3,9 m

2 ☺ - 27

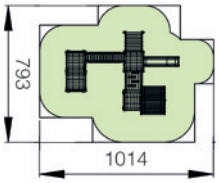

(65 m²)



● S622R - ● S622G

(toboggan bas et haut en inox 1 m de large (A/B)

8,0 x 7,2 x 3,9 m

2 ☺ - 29

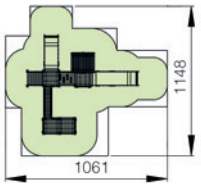

(84 m²)



● S623R - ● S623G

(toboggan bas en matière synthétique et toboggan haut en inox 1 m de large) (A/B)

8,0 x 6,7 x 3,9 m

2 ☺ - 29

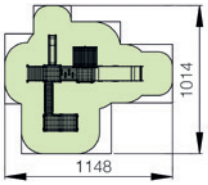

(81 m²)



● S624R - ● S624G

(toboggan bas en inox 1 m de large et toboggan spirale) (A/B)

7,2 x 6,9 x 3,9 m

2 ☺ - 33

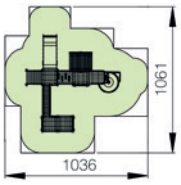

(80 m²)



● S625R - ● S625G

(toboggan bas en matière synthétique et toboggan spirale) (A/B)

6,9 x 6,7 x 3,9 m

2 ☺ - 33

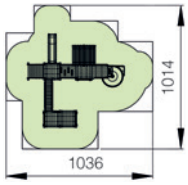

(77,5 m²)



Éléments d'extension (en option):



S019
poutre à 3 sièges



S014
mât bas en spirale



S006
arc à grimper



S007
mur d'escalade



S008
mât bas



S009
coin à sable



S013
filet incliné



S033-S042
panneaux ludiques



S005
échellle de singe



S004
mât haut



S018
mât haut en spirale

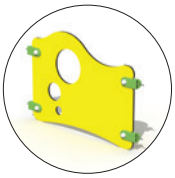

L760
parroi jaune
à déduire



L740R/G
parroi rouge/verte
à déduire

S620G + S007
+ S008 + S013 + S018
- 4 x L740G







Tours de jeux combinées

Tous nos jeux peuvent être reliés entre eux.
De là à réaliser un grand village de jeux il n'y a plus qu'un pas...

Matériaux

- bois: mélèze; échelons en frêne
- rondins calibrés Ø 120 mm sciés hors coeur
- planches du plancher 22 mm ou panneau anti-dérapant 18 mm
- planches du toit à tenon 22 mm
- bordures décoratives du toit et panneaux en polyéthylène HDPE
- escalier à marches de 35 mm
- échelle à échelons encastrés de 40 mm
- pont suspendu à un câble d'acier; planches massives 45 x 95 mm
- toboggan au choix pour les tour basses : en inox 1 m de large ou en matière synthétique 0,60 m de large
- toboggan au choix pour les tours hautes: en inox 1 m de large ou toboggan spirale synthétique
- filets et cordages en polypropylène 16 mm, renforcé avec du câble d'acier
- pièces en métal en polyester coating, traitées anti-corrosion

Fixation

- supports métalliques à enfoncer dans le sol (A) ou à fixer sur le béton (B)

Eléments d'extension et panneaux ludiques

- les tours de jeux peuvent être complétées au rez-de-chaussée avec des panneaux ludiques et à l'étage avec des éléments d'extension
- selon le type de tour de jeux choisi et dépendant de la position de l'élément d'extension il faut déduire ou non une paroi. Pour plus d'explication voir p. 284-285

Bruxelles - C004R » C004G (A/B)

● C004R - ● C004G
inclus: arc à grimper (S006), mur d'escalade (S007), mât bas (S008), filet incliné (S013) et toboggan bas en inox (G112)

6,3 x 5,5 x 3,2 m

1,40 m

3 - 15

2 ☺ - 13 🕑

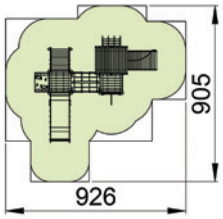

(63 m²)





Eléments d'extension (en option):


S005
échelle de singe


S009
coin à sable


S014
mât bas en spirale


S019
poutre à 3 sièges


S033-S042
panneaux ludiques


L740R/G
parroi rouge/verte
à déduire

Le toboggan bas en inox (G112) peut être remplacé par un toboggan synthétique (G301).
(= C004R/G + G301 R/G - G112 R/G)

Dublin - C005R » C005G (A/B)

● C005R - ● C005G
inclus: arc à grimper (S006), mur d'escalade (S007), mât bas (S008), filet incliné (S013) et toboggan bas en inox (G112)

12,0 x 5,1 x 3,2 m

1,40 m

3 - 15

3 ☺ - 18

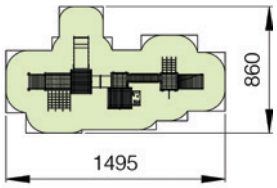

(89 m²)





Eléments d'extension (en option):


S005
échelle de singe


S009
coin à sable


S014
mât bas en spirale


S019
poutre à 3 sièges


S001
2 banquettes
et 1 table


S033-S042
panneaux ludiques


S003
comptoir avec
abacus

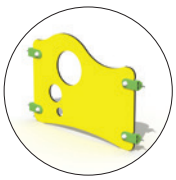
L760
parroi jaune
à déduire


L740R/G
parroi rouge/verte
à déduire

Le toboggan bas en inox (G112) peut être remplacé par un toboggan synthétique (G301).
(= C005R/G + G301 R/G - G112 R/G)



C005G - S008 + S014

Berne - C006R » C006G (A/B)

● C006R - ● C006G

inclus: arc à grimper (S006), mur d'escalade (S007), mât bas (S008), filet incliné (S013) et toboggan bas en inox (G112)

9,2 x 5,5 x 3,2 m

1,40 m

3 - 15

2 ☺ - 20 🕑

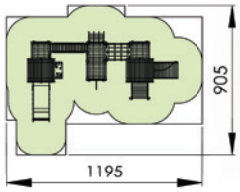

(85,5 m²)





Eléments d'extension (en option):



S005
échelle de singe



S009
coin à sable



S014
mât bas en spirale



S019
poutre à 3 sièges



S001
2 banquettes
et 1 table



S033-S042
panneaux ludiques



S003
comptoir avec
abacus

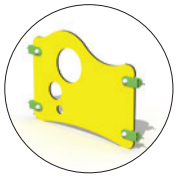

L760
parroi jaune
à déduire



L740R/G
parroi rouge/verte
à déduire

Le toboggan bas en inox (G112) peut être remplacé par un toboggan synthétique (G301).
(= C006R/G + G301 R/G - G112 R/G)

C005G



Amsterdam - C007R » C007G (A/B)

● C007R - ● C007G
inclus: mur d'escalade (S007), mât bas (S008), filet incliné (S013), mât haut en spirale (S018) et toboggan bas en inox (G112)

6,7 x 5,9 x 3,9 m

2,00 m

3 - 15

2 ☺ - 24 🕑

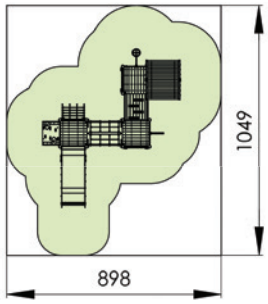

(74 m²)





Eléments d'extension (en option):


S004
mât haut


S009
coin à sable


S014
mât bas en spirale


S006
arc à grimper


G402
toboggan spirale


G121
toboggan haut en inox
(1m de large)


S005
échelle de singe


S033-S042
panneaux ludiques


S001
2 banquettes et
1 table


S019
poutre à 3 sièges

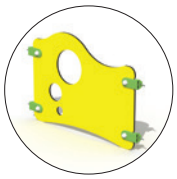
L760
parroi jaune
à déduire


L740R/G
parroi rouge/verte
à déduire



C007G + S005 - L740G

Photo non conforme; modèle légèrement modifié.



Le toboggan bas en inox (G112) peut être remplacé par un toboggan synthétique (G301).
(= C007R/G + G301 R/G - G112 R/G)

Londres - C008R » C008G (A/B)

● C008R - ● C008G
inclus: échelle de singe (S005), arc à grimper (S006), filet incliné (S013), mât bas en spirale (S014), mât haut en spirale (S018) et toboggan bas en inox (G112)

7,8 x 7,6 x 3,9 m

2,00 m

3 - 15

2 ☺ - 16 ⏲

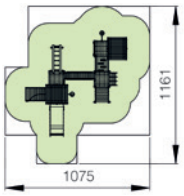

(101 m²)





Eléments d'extension (en option):


S009
coin à sable


S019
poutre à 3 sièges


G402
toboggan spirale


S033-S042
panneaux ludiques


S007
mur d'escalade


S008
mât bas


S003
comptoir avec abacus


G121
toboggan haut en inox (1m de large)


S001
2 banquettes et 1 table


S004
mât haut

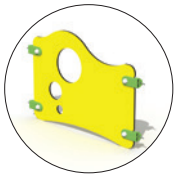
L760
parroi jaune
à déduire


L740R/G
parroi rouge/verte
à déduire

C002



Photo non conforme; modèle légèrement modifié.

C007 - S008 - S018 - S013 - G112 + G301 + G402 + L740R



Le toboggan bas en inox (G112) peut être remplacé par un toboggan synthétique (G301).
(= C008R/G + G301 R/G - G112 R/G)

Lisbonne - C001R » C001G (A/B)

● C001R - ● C001G
inclus: arc à grimper (S006), mât haut en spirale (S018), toboggan bas en inox (G112) et toboggan spirale (G402)

13,5 x 4,9 x 3,9 m

2,00 m

3 - 15

2 ☺ - 40 🕑

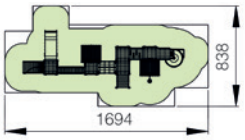

(106 m²)





Eléments d'extension (en option):


S005
échelle de singe


S009
coin à sable


S019
poutre à 3 sièges


S013
filet incliné


S033-S042
panneaux ludiques


S007
mur d'escalade


S008
mât bas


S003
comptoir avec
abacus


S014
mât bas en
spirale


S001
2 banquettes
et 1 table


S004
mât haut

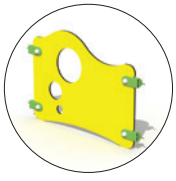
L760
parroi jaune
à déduire


L740R/G
parroi rouge/verte
à déduire



C001R



Le toboggan bas en inox (G112) peut être remplacé par un toboggan synthétique (G301).
(= C001R/G + G301 R/G - G112 R/G)

Rome - C002R » C002G (A/B)

● C002R - ● C002G
inclus: arc à grimper (S006), mur d'escalade (S007), mât haut en spirale (S018), mât bas (S008), échelle de singe (S005), filet incliné (S013), toboggan bas en inox (G112) et toboggan spirale (G402)

12 x 8,4 x 3,9 m

2,00 m

3 - 15

3 ☺ - 30 🕑

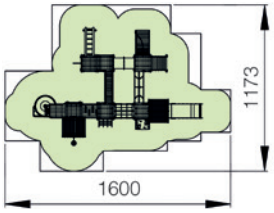

(132,5 m²)





Eléments d'extension (en option):


S009
coin à sable


S019
poutre à 3 sièges


S001
2 banquettes et
1 table


S033-S042
panneaux ludiques


S004
mât haut


S014
mât bas en
spirale


S003
comptoir avec
abacus

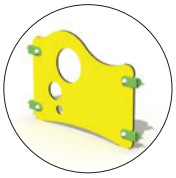
L760
parroi jaune
à déduire


L740R/G
parroi rouge/verte
à déduire

Le toboggan bas en inox (G112) peut être remplacé par un toboggan synthétique (G301).
(= C002R/G + G301 R/G - G112 R/G)



C002R







Éléments d’extension

Tous les jeux à tours peuvent être complétés par des éléments d’extension, qui viennent à la place d’une rambarde. L’échelle de singe, le coin à sable, le filet incliné et le mât peuvent toujours être ajoutés; l’arc à grimper et le mur d’escalade doivent être fixés dans le sens longitudinal de la poutre horizontale sous la plate-forme; donc se trouvent en sens inverse de l’escalier, qui lui est fixé sur la tête de la poutre horizontale sous la plate-forme.

En plus, nos jeux peuvent être reliés entre eux grâce au tunnel de jonction et au filet de liaison. De là à réaliser un grand village de jeux il n’y a plus qu’un pas…

Attention :il faut respecter une zone de sécurité de 1.5 m entre un élément d’extension et un autre jeu.

Des toboggans en inox 1 m de large ou en matière synthétique 0.6 m de large et même un toboggan en spirale peuvent être ajoutés aux tours de différentes hauteurs.

En bas dans les maisonnettes à jeu on peut ajouter des banquettes et tables, différentes sortes de panneaux ludiques et même un vrai comptoir avec abacus.

Matériaux (éléments d’extension)

- bois: mélèze et échelons encastrés en frêne
- rondins calibrés Ø 120 mm, sciés hors coeur
- panneaux et tunnel en polyéthylène HDPE
- prises d’escalade en matière synthétique sur un panneau anti-dérapant 18 mm
- toboggan en inox 1 m de large ou en matière synthétique 0.6 m de large ou toboggan spirale en matière synthétique
- filets et cordages en polypropylène 16 mm, renforcé avec du câble d’acier
- pièces en métal en polyester coating, traitées anti-corrosion

Matériaux (coin à sable S009)

- seau en matière synthétique suspendu à une chaîne galvanisée
- table à jeu en polyéthylène HDPE
- tuyau en matière synthétique
- poulie en inox

Eléments d’extension et panneaux ludiques

- les tours de jeux peuvent être complétées au rez-de-chaussée avec des panneaux ludiques et à l’étage avec des éléments d’extension
- selon le type de tour de jeux choisi et dépendant de la position de l’élément d’extension il faut déduire ou non une paroi.
Pour plus d’explication voir p. 284-285

Échelle de singe - S005 (A/B)

2,1 x 1,0 x 2,2 m

2,00 m

4 - 12

2 ☺ - 2 🕑

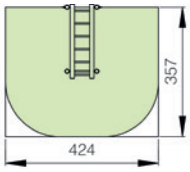

(15,5 m²)

L'échelle de singe peut toujours être ajoutée, mais pas à côté d'un toboggan, ni sous ou à côté d'un toit.



Arc à grimper - S006 (A/B)

1,8 x 1,1 x 2,1 m

1,35 m

4 - 12

2 ☺ - 2 🕑

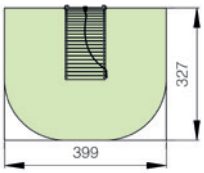

(13,5 m²)

Attention: l'arc à grimper doit toujours être placé dans le sens longitudinal de la poutre horizontale sous la plate-forme.



Mur d'escalade - S007 (A/B)

1,1 x 0,8 x 2,1 m

1,35 m

4 - 12

2 ☺ - 2 🕑

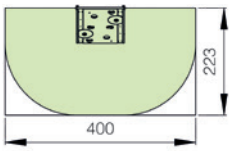

(9 m²)

Attention: le mur d'escalade doit toujours être placé dans le sens longitudinal de la poutre horizontale sous la plate-forme.



Filet incliné - S013 (A/B)

1,1 x 0,7 x 2,1 m

1,35 m

4 - 12

2 ☺ - 2 🕑

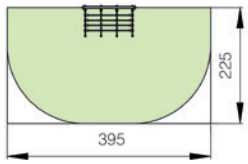

(9 m²)

Le filet incliné peut toujours être ajouté, mais pas à côté d'un toboggan.



Mâts - S004 » S018 (A/B)

1,1 x 0,8 x 2,1 m

1,35 m

4 - 12

2 ☺ - 1,5 🕑

S008 mât bas (A/B)



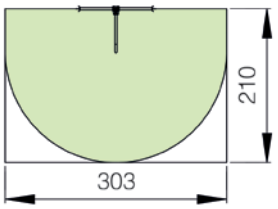

(6,5 m²)

S014 mât bas en spirale (A/B)



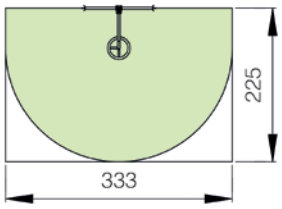

(8 m²)

1,1 x 0,8 x 2,8 m

2,00 m

4 - 12

2 ☺ - 1,5 🕑

Les mâts peuvent être placés dans n'importe quelle direction.

S004 mât haut (A/B)



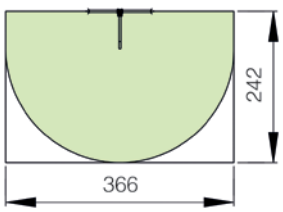

(9 m²)

S018 mât haut en spirale (A/B)



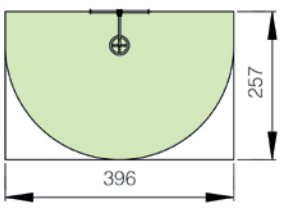

(10,5 m²)



Toboggans - G112 » G402 (A/B)

G112R - G112G
(toboggan bas en inox 1 m de large) (A/B)

2,6 x 1,1 x 2,2 m

1,40 m

4 - 12

2 ☺ - 1,5 ◷

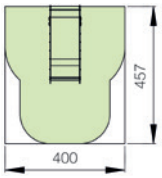

(18,5 m²)




G301R - G301G
(toboggan bas en matière synthétique 0,6 m de large) (A/B)

2,2 x 1,1 x 2,2 m

1,35 m

4 - 12

2 ☺ - 1,5 ◷

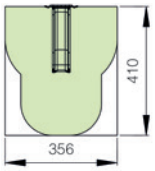

(15 m²)




G121R - G121G
(toboggan haut en inox 1 m de large) (A/B)

3,5 x 1,1 x 2,8 m

2,05 m

4 - 12

2 ☺ - 2 ◷

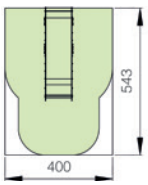

(22 m²)



G402
(toboggan spirale) (A/B)

2,5 x 1,7 x 2,9 m

1,85 m

4 - 12

2 ☺ - 4 ◷

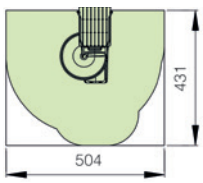

(22 m²)





Coin à sable - S009

1,3 x 0,7 x 2,2 m

1,35 m

4 - 10

2 ☺ - 1 🕑

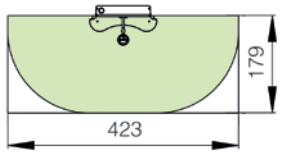

(8 m²)

Une poulie permet de remonter un seau rempli de sable à l'aide d'une chaîne. En bas il y a une table d'activités avec un tuyau courbé. Le coin à sable peut être placé dans n'importe quelle direction.







Banquettes et table - S001

1,2 x 1,1 x 0,6 m

2 - 8

2 ☺ - 1,5 ⏱



La plupart des jeux peuvent être complétés par 2 banquettes et une petite table dans les maisonnettes avec plancher au rez-de-chaussée.



Poutre à 3 sièges - S019

3 - 12

1 ☺ - 1 ⏱



Un rondin avec 3 sièges ronds en polyéthylène, facile à monter.
La poutre se vend la pièce.
Par exemple il faut commander 2 poutres pour avoir la combinaison de la photo.



Tunnel de jonction - S702R » S702G

● S702R - ● S702G

1,6 x 1,1 x 1,0 m







Filet de liaison - S704R » S704G

● S704R - ● S704G

1,8 x 1,2 x 1,0 m

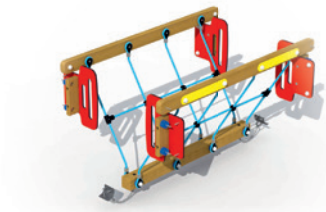

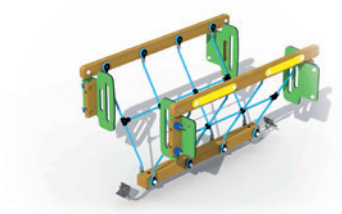



Comptoir avec abacus - S003R » S003G

● S003R - ● S003G

2 - 8

1 ☺ - 1 🕑





La plupart des jeux peuvent être complétés par un comptoir avec abacus dans les maisonnettes avec plancher au rez-de-chaussée.



Panneaux ludiques - S033 » S042

1 x 0,1 x 0,8 m

2 - 8

1 ☺ - 0,5 🕑



La plupart des jeux peuvent être complétés par un panneau ludique.



Panneaux ludiques - S033 » S042

1,0 x 0,1 x 0,8 m

2 - 8

1 ☺ - 0,5 ⏲

Les panneaux ludiques sont livrés avec 4 fixations et sont fixés entre 2 poteaux des jeux à tours, éventuellement à la place d'une parroi.

ABC + 123 - ● S033R / ● S033G





Horloge - S037



Kiosque - S035



Tableau d'arithmétique - S034



Tic tac toe - S038



Arc en ciel - S039



Tambour rotatif - S040



Puzzle à glisser - S041



Quatre à la suite - S042















Eléments d'extension inclusifs (6 éléments-clés)

Chaque enfant a le droit de jouer!

1

Nos larges plates-formes de 3m² accroissent la stabilité des enfants handicapés.

2

Facilement accessible grâce au grand espace entre les balustrades.

3

Escalier facile et bien accessible de 1 m de large.



4

Une paroi standard a été remplacée par un comptoir avec abacus S003G.

5

Les parois peuvent être remplacées par des panneaux ludiques.

6

Grâce au toboggan large les enfants peuvent glisser à deux; ce qui est important pour l'inclusion.

Jeux inclusifs avec éléments d'extension (code commande)

Les tours de jeux peuvent être complétés au rez-de-chaussée avec des panneaux ludiques afin de les rendre inclusifs aux enfants en situation de handicap.
A l'étage il est possible d'ajouter des éléments d'extension (p. 269-281) afin de créer une structure multi-jeux qui encourage les enfants à se dépenser.

Un panneau ludique et un élément d'extension peuvent remplacer un panneau jaune ou rouge selon leur position et selon le type de jeu à tours choisi.

Voici comment il faut procéder à la commande: par exemple forteresse S600R avec plusieurs panneaux ludiques (S034, S037, S003R) et un élément d'extension S013.



= S600R + (S003R - L760) + S034 + (S037 - L760) + (S013 - L740R)



Jeux inclusifs (exemples)

S520R + S033R + S035



S530G + S033G - 1 x L760



S540G + S003G + S034 + S039 - 3 x L760



S540R + S033R + S037 + S041 - 3 x L760



S582G + S035 + 2 x S019



S500R + S034 + S037



S550R + S003R + S042 - 2 x L760



C006G + S040 + S041 + S042 - 3 x L760







Toboggans et escaliers pour butte

Dès le plus jeune âge, les enfants sont attirés par les toboggans; d'où l'importance d'un départ sûr et d'un atterrissage adapté. Dans cette optique la plate-forme de départ nécessite des bords de sécurité hauts et en bas il faut une longue zone de freinage. Tout cela encouragera les bambins à essayer de nouveau.

Les couleurs vives attirent les jeunes enfants. Les plus grands préféreront les sensations vertigineuses de glisser vers le bas. A chacun ses plaisirs, dans chaque cas la sécurité est notre priorité!

Matériaux (toboggans)

- toboggan en inox 1.5 mm d'épaisseur
- toboggan synthétique 0.6 m de large
- barre de sécurité en polyester coating, traitée anti-corrosion
- échelons en frêne
- panneaux en polyéthylène HDPE

Matériaux (escaliers pour butte)

- bois: mélèze et chêne
- planches 35 et 45 mm

Toboggan enfant - G100

3,4 x 0,6 x 2,2 m

1,40 m

4 - 12

2 ☺ - 3 🕑

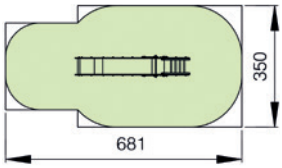

(22 m²)









Toboggan dino - G600

2,4 x 0,5 x 1,7 m

0,90 m

2 - 4

2 ☺ - 3 🕑

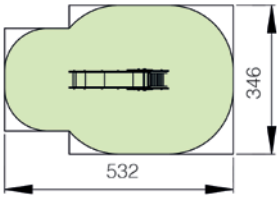

(17 m²)





Pioneer - E300 » E3001

● E300 - ● E3001

3,5 x 1,0 x 2,4 m

1,55 m

6 - 12

2 ☺ - 4 🕑

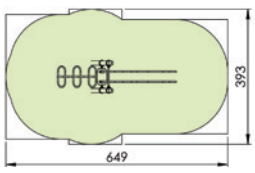

(23,5 m²)





Toboggans pour butte - H112 » H600

1,00 m

3 - 15

La pente idéale pour un toboggan butte est de 37°.
Les toboggans butte se combinent parfaitement avec nos escaliers (voir page 292). La distance entre le toboggan et l'escalier doit être au moins 1,5 m.

INOX

● H512R - ● H512G

(toboggan inox pour butte largeur 0,5 m - longueur de glissade 2,5 m)
Inclus 1x L740 + 1x L741

3,8 x 0,8 x 2,2 m

2 ☺ - 4 🕑

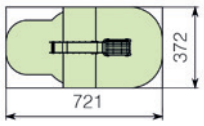

(28,5 m²)

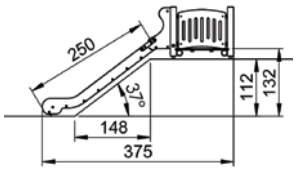



● H112R - ● H112G

(toboggan inox pour butte largeur 1,0 m - longueur de glissade 2,5 m)
Inclus 2x L740

3,8 x 1,3 x 2,2 m

2 ☺ - 4 🕑

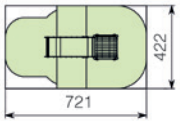

(32 m²)

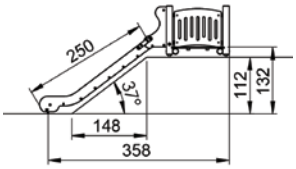



● H521R - ● H521G

(toboggan inox pour butte largeur 0,5 m - longueur de glissade 3,6 m)
Inclus 1x L740 + 1x L741

4,7 x 0,8 x 2,8 m

2 ☺ - 4 🕑

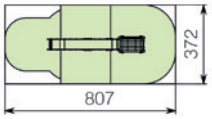

(32,5 m²)

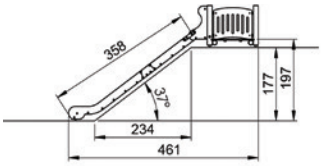





2 parois sont incluses; elles peuvent
être omises sur demande
(par exemple: H512R/G - 1x L740R/G - 1x L741R/G).

● H121R - ● H121G

(toboggan inox pour butte largeur 1,0 m - longueur de glissade 3,6 m)
Inclus 2x L740

4,7 x 1,3 x 2,8 m

2 ☺ - 4 🕑

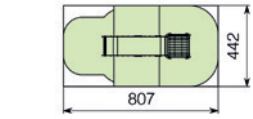

(37 m²)

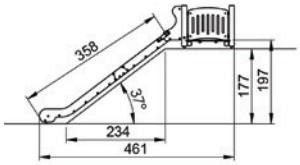



SYNTHÉTIQUE

● H600R - ● H600G

(toboggan synthétique pour butte largeur 0,6 m - longueur de glissade 2,3 m) Inclus 2x L740

3,3 x 1,3 x 2,2 m

2 ☺ - 4 🕑

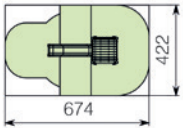

(30,5 m²)

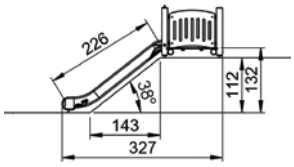







Escaliers pour butte - T210 » T391

Un escalier à doubles marches, idéal à placer sur une butte. Grâce à la construction avec côtés doubles, l'escalier peut être adapté à une pente de 45 degrés. La pente minimum pour un toboggan butte est de 22°. L'escalier est livré entièrement prémonté, ce qui facilite la mise en place.

T210 (sans rampe)
T211 (avec rampe)

2,1 x 0,8 m

2 ☺ - 1,5

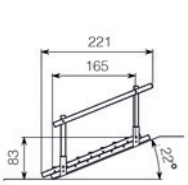

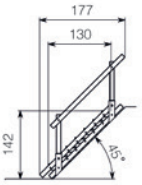





T270 (sans rampe)
T271 (avec rampe)

2,7 x 0,8 m

2 ☺ - 1,5

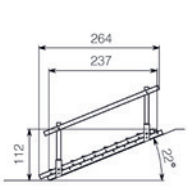

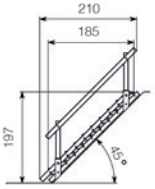





T330 (sans rampe)
T331 (avec rampe)

3,3 x 0,8 m

2 ☺ - 1,5

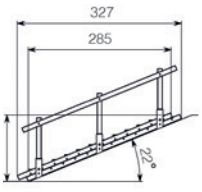

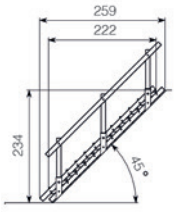





T390 (sans rampe)
T391 (avec rampe)

3,9 x 0,8 m

2 ☺ - 1,5

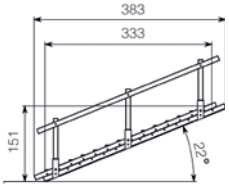

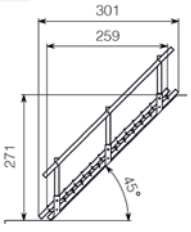







* Photo non conforme

TOBOGGANS ET ESCALIERS POUR BUTTE

S910A





Sport & jeu

Le sport et le jeu cohabitent. Des jeux qui combinent les deux plaisent davantage aux enfants.

Matériaux (attrape-ballon S910)

- panier en polyéthylène Ø 0,9 x H 1 m
- poteau en polyester coating Ø 120 mm, traité anti-corrosion

Matériaux (barres fixes S326 – S320 – S323)

- rondins en mélèze Ø 120 mm, sciés hors coeur
- tubes métalliques en polyester coating Ø 35 mm, traités anti-corrosion

Matériaux (multi-but S569 et escaladus S325)

- poteaux en mélèze 90 x 90 mm
- échelons encastrés en frêne 40 mm
- filet en polypropylène 16 mm, renforcé avec du câble d'acier
- tubes métalliques en polyester coating Ø 27, 35 et 49 mm, traités anti-corrosion

Matériaux (but bois S571)

- rondins en mélèze Ø 120 mm, sciés hors coeur

Matériaux (but métal S573)

- tubes métalliques en polyester coating 27, 35 et 49 mm, traités anti-corrosion
- anneau du panier en inox

Matériaux (téléphérique bois S343)

- rondins en mélèze et chêne Ø 100 et 120 mm, sciés hors coeur
- planches en mélèze 22 et 35 mm
- câble en acier 10 mm avec dispositif de réglage de la tension du câble
- siège suspendu à une chaîne galvanisée avec gaine
- chariot en inox
- ressorts amortisseurs

Fixation

- supports métalliques à enfoncer dans le sol

Attrape-ballon - S910 » S911 (A/B)

S910 (ours/lion) - **S911** (chien/chat)

Ø 1,1 x H 2,7 m

3 - 12

S910A - S911A (à sceller)

2 ☺ - 2,5

S910B - S911B (indépendant)

2 ☺ - 0,5

L'attrape-ballon peut être installé sur une surface déjà revêtue grâce à un solide socle entouré d'un pneu de camion.



S910A



S910



S911

S911B



Barre fixe métal - S326 » S328

S328 (2 barres fixes)

2,0 x 0,6 x 1,5 m

1,50 m

> 6

2 ☺ - 2,5 🕑

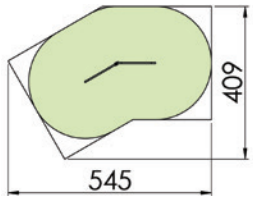

(15,5 m²)



S327 (2 barres fixes)

2,0 x 0,6 x 1,5 m

1,50 m

> 6

2 ☺ - 2,5 🕑

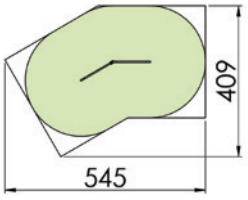

(15,5 m²)



S326 (3 barres fixes)

3,0 x 0,6 x 1,5 m

1,50 m

> 6

2 ☺ - 2,5 🕑

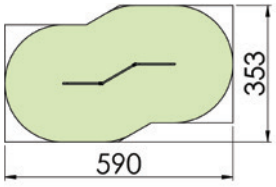

(18,5 m²)

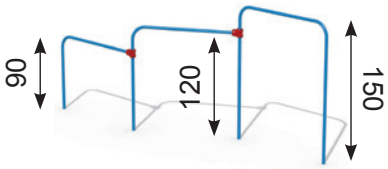



Barre fixe bois - S320 » S322

S322 (1 barre fixe)

1,5 x 0,2 x 1,7 m

1,45 m

> 6

2 ☺ - 2 🕑

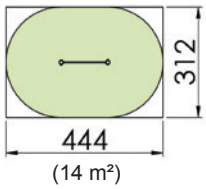

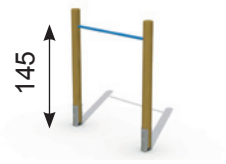

S320 (2 barres fixes)

2,8 x 0,2 x 1,7 m

1,45 m

> 6

2 ☺ - 2,5 🕑

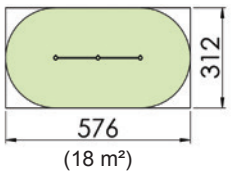



S321 (3 barres fixes)

4,1 x 0,2 x 2,2 m

1,85 m

> 6

2 ☺ - 2,5 🕑

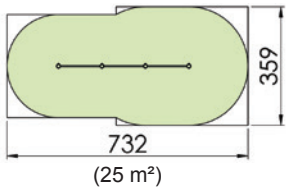

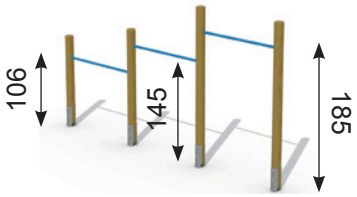



Barre fixe hexagonale - S323

2,8 x 2,4 x 1,6 m

1,50 m

> 6

2 ☺ - 5 🕑

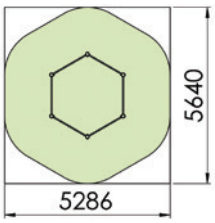

(30 m²)



Escaladus - S325

2,0 x 1,0 x 1,7 m

1,50 m

4 - 8

2 ☺ - 3 🕑

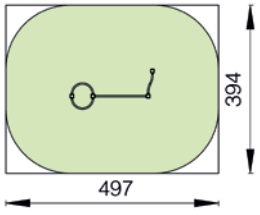

(20 m²)



Multi-but - S569 » S570

S569 (sans barre fixe)

2,8 x 1,0 x 2,2 m

2,10 m

6 - 12

2 ☺ - 4 🕑

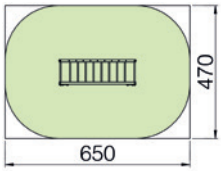

(30,5 m²)

S570 (avec barre fixe)

3,7 x 1,9 x 2,2 m

2,10 m

6 - 12

2 ☺ - 4,5 🕑

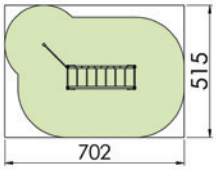

(36,5 m²)





But métal - S573 » S575 (A/B)

S573 (A/B)

1,6 x 0,8 x 0,8 m

3 - 12

2 ☺ - 1



S574 (A/B)

2,7 x 0,8 x 2,1 m

3 - 12

2 ☺ - 2



S575 (A/B) (avec anneau de basket-ball)

2,7 x 1,4 x 3,2 m

3 - 12

2 ☺ - 3



Couleurs disponibles*:

Fixation:
- à sceller (surface meuble) (A)
- boulons (surface déjà revêtue) (B)

**D'autres couleurs sur demande à un coût supplémentaire.*









But bois - S571

3,6 x 0,3 x 2,2 m

3 - 12

2 ☺ - 2 🕑





S344



Téléphérique bois - S343 » S345

30,5 x 2,6 x 3,9 m | 1,50 m | 6 - 15 | 3 ☺ - 9-10

S343 (2 plates-formes)

Uniquement à installer sur un terrain plat





(127 m²)

S344 (1 plate-forme)

Peut être installé sur un terrain en pente





(127 m²)

S345 (Sans plates-formes)

Peut être installé sur un terrain en pente



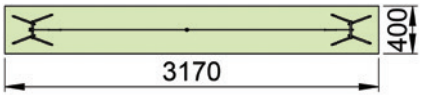

(127 m²)

Terrain plat (le siège s'arrête au-delà du centre)

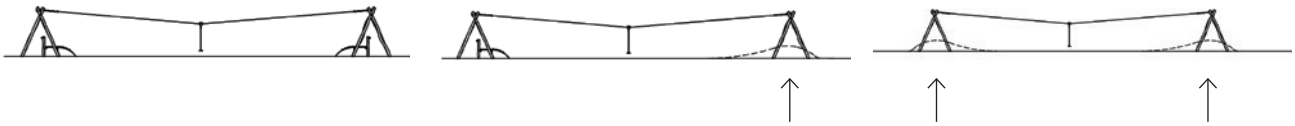

Terrain en pente (le siège atteint l'autre côté)

L'aménagement d'un petit talus est à recommander dans le cas d'un téléphérique avec une plate-forme ou sans plates-formes.





* Dessin non conforme

SPORT & JEU





Universo

Une série de jeux attractifs qui séduit tout enfant entre 6 et 15 ans. Grimper, glisser, planer, … quels plaisirs à découvrir sur un jeu Europlay.

Grâce à la combinaison de métal, inox, aluminium, matière synthétique et polyferro, ces jeux résistent au temps et au vandalisme.

Couleurs disponibles des poteaux : beige et gris foncé.:

- **RAL 1001**
- **RAL 7016**

Matériaux

- poteaux métalliques Ø 89 et 127 mm
- tubes métalliques Ø 27, 35, 43 et 48 mm
- pièces métalliques en polyester coating, traitées anti- corrosion
- tubes à glissade en inox Ø 42 mm
- étriers en aluminium ou en matière synthétique
- chapeaux des poteaux et prises d'escalade en matière synthétique
- panneaux en polyéthylène HDPE
- cordages et filets en polypropylène Ø 16 mm renforcé avec du câble d'acier

Navigator - E400 » E4001

● E400 - ● E4001

4,0 x 2,7 x 2,9 m

2,20 m

6 - 15

2 ☺ - 7 🕑

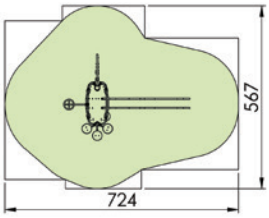

(35 m²)





Explorer - E100 » E1001

● E100 - ● E1001

3,9 x 1,7 x 3,3 m

2,70 m

6 - 15

2 ☺ - 6 🕑

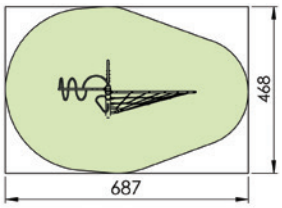

(32,5 m²)

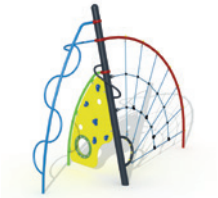



Discovery - E200 » E2001

● E200 - ● E2001

6,3 x 3,9 x 3,3 m

2,95 m

6 - 15

2 ☺ - 11 🕑

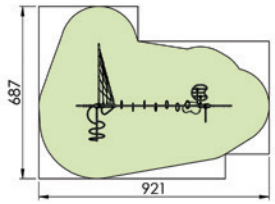

(54,5 m²)







Columbia - E590 » E5901

● E590 - ● E5901

7,1 x 1,8 x 2,4 m

1,55 m

6 - 15

2 ☺ - 8 🕑

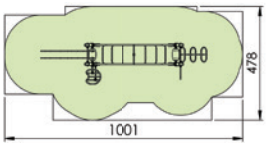

(43,5 m²)

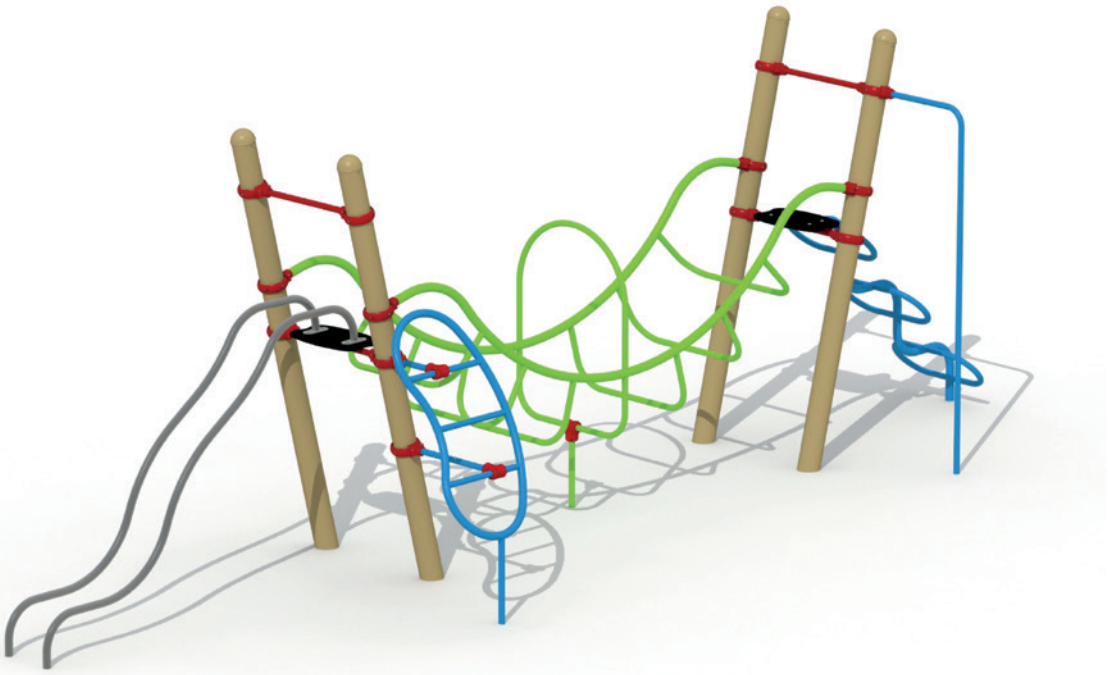



Voyager - E580 » E5811

E580 - E5801
(Voyager spiral)

5,6 x 2,8 x 2,9 m

2,00 m

6 - 15

2 ☺ - 11 🕑

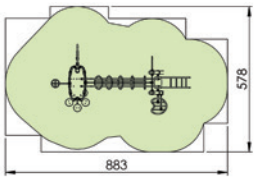

(45 m²)

E581 - E5811
(Voyager slide)

7,4 x 2,8 x 2,9 m

2,20 m

6 - 15

2 ☺ - 11 🕑

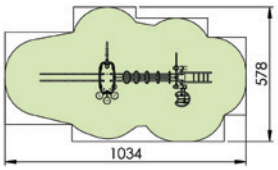

(50 m²)







Atlantis - E560 » E5611

E560 - E5601
(Atlantis en forme de U)

5,4 x 3,4 x 2,7 m

2,40 m

6 - 15

2 ☺ - 8 🕑

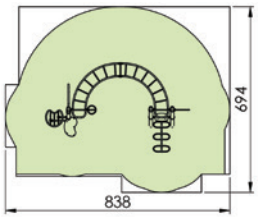

(53 m²)

E561 - E5611
(Atlantis en forme de S)

5,6 x 5,4 x 2,7 m

2,40 m

6 - 15

2 ☺ - 8 🕑

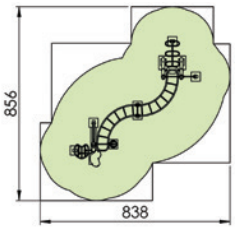

(57 m²)

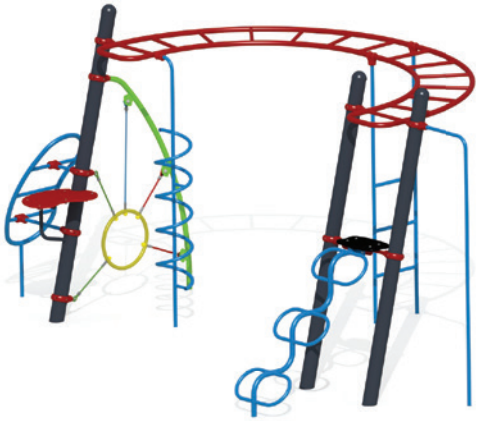





Apollo - E570 » E5711

E570 - E5701
(Apollo spiral)

9,9 x 2,7 x 2,9 m

2,00 m

6 - 15

2 ☺ - 14

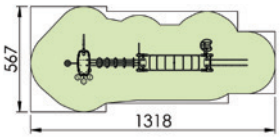

(65 m²)

E571 - E5711
(Apollo slide)

11,7 x 2,7 x 2,9 m

2,20 m

6 - 15

2 ☺ - 14

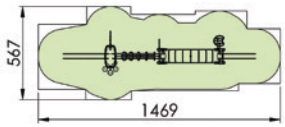

(67 m²)



E570



UNIVERSO

Challenger - E530 » E5301

E530 - E5301
(Challenger en forme de U)

7,8 x 5,6 x 2,7 m

2,40 m

6 - 15

2 - 11

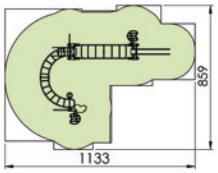

(72 m²)

E531 - E5311
(Challenger en forme de S)

10,0 x 4,9 x 2,7 m

2,40 m

6 - 15

2 - 11

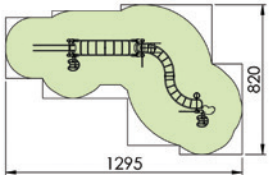

(74 m²)









Star trek - E510 » E5111

E510 - E5101
(Star trek en forme de U)

7,8 x 7,3 x 3,3 m

2,95 m

6 - 15

2 ☺ - 20

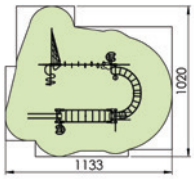

(100 m²)

E511 - E5111
(Star trek en forme de S)

14,2 x 6,5 x 3,3 m

2,95 m

6 - 15

2 ☺ - 20

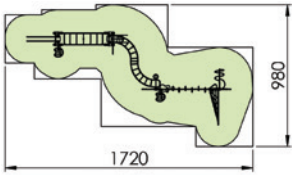

(106 m²)





E510





Enterprise - E500 » E5011

E500 - E5001
(Enterprise en forme de U)

11,6 x 7,3 x 3,3 m

2,95 m

6 - 15

2 ☺ - 24 🕑

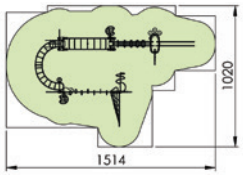

(119 m²)

E501 - E5011
(Enterprise en forme de S)

18,1 x 7,5 x 3,3 m

2,95 m

6 - 15

2 ☺ - 24 🕑

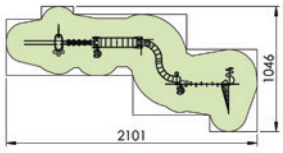

(131 m²)





E500



E5011







Mobilier

Des meubles adaptés aux enfants sont un atout sur chaque cour de récréation.

Des bancs et des tables égaient une cour d'école et invitent aux contacts sociaux.

Pour les places municipales et les parcs publics des bancs et des tables de pique-nique robustes et durables invitent à une sortie pour toute la famille.

Matériaux (tables de pique-nique)

- bois: pin rouge du Nord imprégné sous pression ou mélèze
- polyéthylène renforcé par une plaque en bois contreplaqué (P531)

Matériaux (bancs avec pied béton)

- bois: pin rouge du Nord imprégné sous pression ou bois tropical
- pieds: béton armé vibré

Matériaux (bancs des sorciers)

- bois: mélèze et padouck ou chêne
- supports métalliques en polyester coating, traités anti-corrosion
- disques en polyéthylène en diverses couleurs selon disponibilité

Table de pique-nique en polyéthylène - P531

Ø 1,9 x H 0,6 m

2 - 8

1 ☺ - 3 🕑

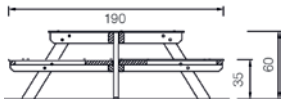



Table ronde avec bancs, fabriquée en polyéthylène; livré en kit.

Option scellement:
- 4 x A003: équerre pour un sol déjà revêtu
- 4 x A004: ancre à enfoncer dans le sol

Table de pique-nique bambins - P561 » enfants - P560

P561
Table de pique-nique bambins

0,9 x 0,9 x 0,47 m

1 - 2,5

1 ☺ - 1,5 🕑

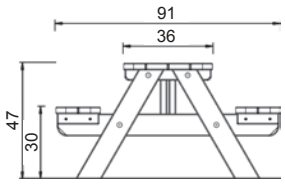

P560
Table de pique-nique enfants

1,2 x 0,9 x 0,6 m

2 - 6

1 ☺ - 1,5 🕑

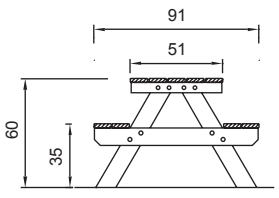

Une table solide avec des bancs intégrés, spécialement adaptée aux tout-petits; peut être fixée au sol avec des équerres de fixation; livré en kit.





Tables de pique-nique - P520 » P524

P521 - P522 - P524 - P525

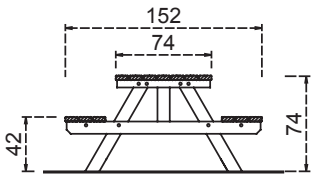

P521 (longueur 1,6 m)

1,6 x 1,6 x 0,8 m

2 ☺ - 1 🕑



P522 (longueur 2,0 m)

2,0 x 1,6 x 0,8 m

2 ☺ - 1 🕑



P523 (Ø 2,1 m)

Ø 2,1 x H 0,6 m

2 ☺ - 2 🕑



P524 (longueur 2,4 m)

2,4 x 1,6 x 0,8 m

2 ☺ - 1 🕑



P525 (longueur 2,0 m)

2,0 x 1,6 x 0,8 m

2 ☺ - 1 🕑



P520 (longueur 1,8 m)

1,8 x 1,6 x 0,8 m

2 ☺ - 2 🕑



P520

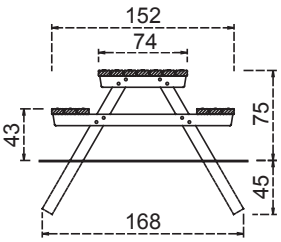

(à sceller)

Option scellement (P521/P522/P524/P525):
- 4 x A003: équerre pour un sol déjà revêtu
- 4 x A004: ancre à enfoncer dans le sol

Option scellement (P523):
- 8 x A003: équerre pour un sol déjà revêtu
- 8 x A004: ancre à enfoncer dans le sol



Bancs avec pied béton - P200 » P211

2 ☺ - 2 🕑

2,0 x 0,7 x 0,8 m

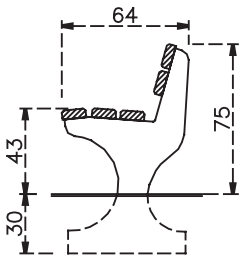

P200A (bois tropical non traité)
• 5 planches



P201A (pin rouge du Nord imprégné)
• 5 planches



2 ☺ - 2 🕑

2,0 x 0,6 x 0,8 m

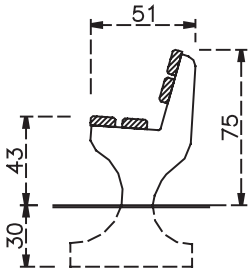

P200B (bois tropical non traité)
• 4 planches



P201B (pin rouge du Nord imprégné)
• 4 planches



2 ☺ - 2 🕑

2,0 x 0,4 x 0,5 m

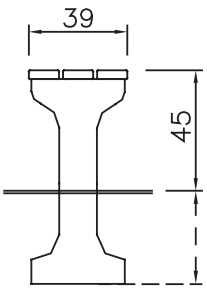

P210 (bois tropical non traité)
• 3 planches



P211 (pin rouge du Nord imprégné)
• 3 planches





P523



P200A

Le coin des sorciers - P570 » P580

P570 (16 sièges)

2,0 x 2,0 x 0,4 m

4 - 10

2 ☺ - 2 🕑

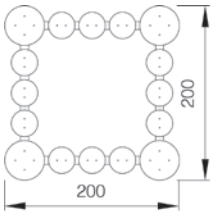

P580 (24 sièges)

2,7 x 2,7 x 0,4 m

4 - 10

2 ☺ - 2 🕑

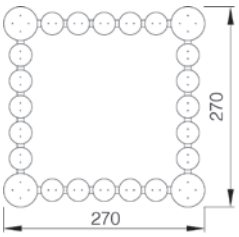

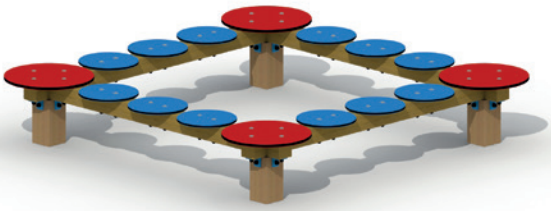

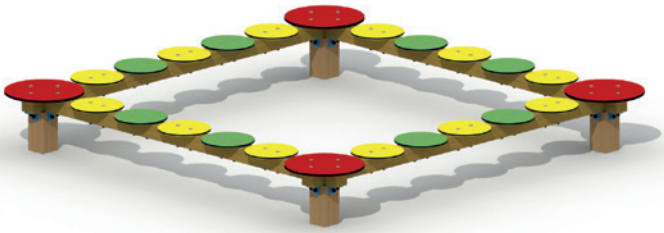

Option scellement:

- 4 x A003: équerre pour un sol déjà revêtu
- 4 x A004: ancre à enfoncer dans le sol



Le cercle des sorciers - P590

P590 (16 sièges)

Ø 2,5 x H 0,4 m

4 - 10

2 ☺ - 2 🕑

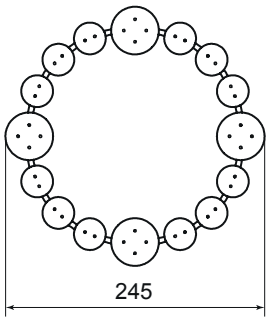



Option scellement:

- 4 x A003: équerre pour un sol déjà revêtu
- 4 x A004: ancre à enfoncer dans le sol



Le banc des sorciers - P571 » P594

P571 (5 sièges)

1,9 x 0,4 x 0,4 m

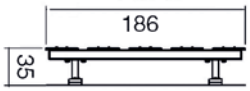

3 - 10

2 ☺ - 0,5 🕑

P572 (7 sièges)

2,5 x 0,4 x 0,4 m

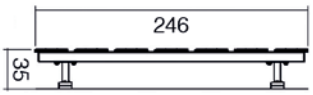

3 - 10

2 ☺ - 0,5 🕑





Option scellement:

- 2 x A003: équerre pour un sol déjà revêtu
- 2 x A004: ancre à enfoncer dans le sol



P591 (5 sièges)

1,9 x 0,7 x 0,4 m

4 - 10

2 ☺ - 1 🕑

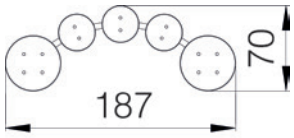

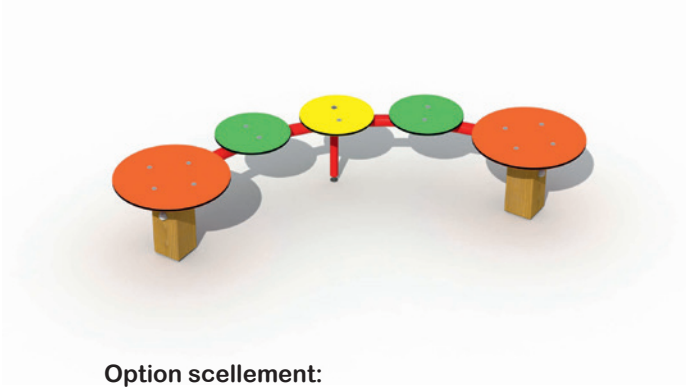

Option scellement:
- 2 x A003: équerre pour un sol déja revêtu
- 2 x A004: ancre à enfoncer dans le sol

P592 (9 sièges)

3,3 x 1,0 x 0,4 m

4 - 10

2 ☺ - 1,5 🕑

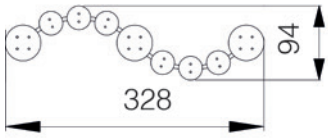

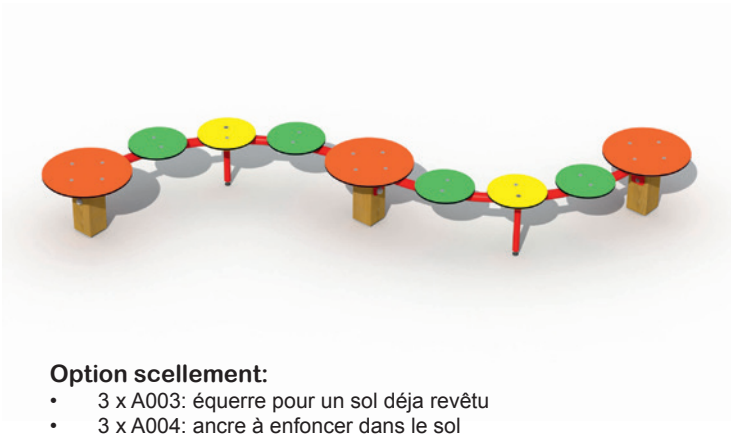

Option scellement:
- 3 x A003: équerre pour un sol déja revêtu
- 3 x A004: ancre à enfoncer dans le sol

P593 (13 sièges)

4,7 x 1,0 x 0,4 m

4 - 10

2 ☺ - 2 🕑

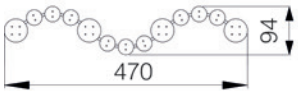



Option scellement:
- 4 x A003: équerre pour un sol déjà revêtu
- 4 x A004: ancre à enfoncer dans le sol

P594 (17 sièges)

6,1 x 1,0 x 0,4 m

4 - 10

2 ☺ - 2,5 🕑

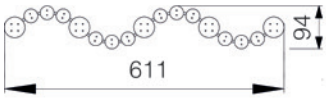

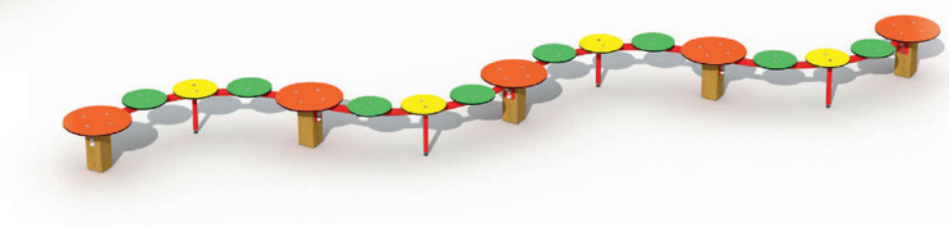

Option scellement:
- 5 x A003: équerre pour un sol déjà revêtu
- 5 x A004: ancre à enfoncer dans le sol





Bordures & clôtures

Sur un terrain de jeu, les bordures sont principalement utilisées pour retenir le sable, les copeaux de bois, l'écorce ou le gravier. Les clôtures servent à délimiter une aire de jeux et empêchent les enfants de traverser la rue.

Bordure en rondins

Rondins calibrés, bien rabotés; diamètre égal, couronnés au bout.

Bois:
pin imprégné sous pression
Avantage : Grâce à leur forme, les rondins conviennent parfaitement à la réalisation de bordures légèrement arrondies ou même sinueuses

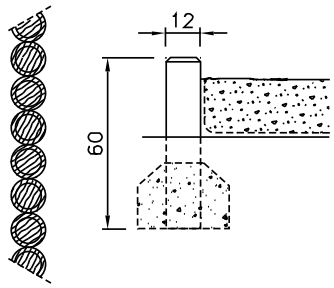



REF.	Diamètre	Longueur
R906Y	10 cm	60 cm
R908Y	10 cm	80 cm
R910Y	10 cm	100 cm
R1206Y	12 cm	60 cm
R1208Y	12 cm	80 cm
R1210Y	12 cm	100 cm
R1212Y	12 cm	120 cm
R1214Y	12 cm	140 cm
R1216Y	12 cm	160 cm
R1409Y	14 cm	90 cm



Bordure en planches

A950
Planches 45 x 95 mm par mètre linéaire; diverses longueurs

A706
- piquet 0.6 m (70 x 70 mm); la pièce
- les planches sont vissées sur les piquets
- 1 x A706 par 90 cm

Bois
- pin du Nord imprégné sous pression

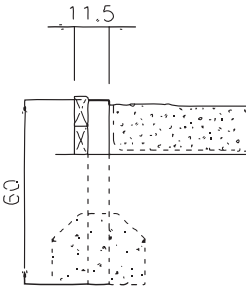



Bordure en planches massives

Bordure de 2 ou 3 planches rabotées à tenon et mortaise, rentrant l'une dans l'autre dans un poteau à rainures. En haut se trouve une planche sans tenon, sur laquelle on fixe une large planche de dessus à l'aide de triangles.

A180 - planche à tenon
L 1,8 m (28 x 145 mm)

A181 - planche sans tenon
L 1,8 m (28 x 145 mm)

A090 - poteau à rainures
L 0,9 m (90 x 90 mm)

A002 - planche de dessus
(35 x 145 mm) le mètre linéaire

A005 - triangle de fixation
(avec tire-fond)



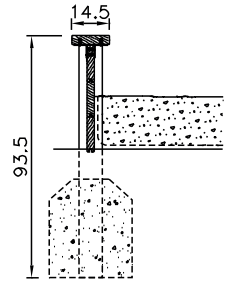

Comment procéder:
- 2 à 3 planches par 1,8 ml., dont une sans tenon
- 1 poteau à rainures par 1,8 ml.; aux coins 2 poteaux
- 6 triangles par 1,8 ml.; 2 tire-fond par triangle
- 1 planche de dessus, à scier sur place dans les coins

Bois:
- pin imprégné sous pression

Up & down

Clôture en rondins. Grâce à sa disposition, les enfants peuvent grimper sur les rondins les plus bas, lorgner entre les ouvertures, mais ils n'arriveront pas de l'autre côté. Idéal comme clôture autour d'une aire de jeux ou pour séparer une balançoire des autres jeux. Sert aussi à retenir la terre, ou pour arrêter les ballons derrière un but. Empêche les enfants de traverser la rue.

A100 Y (pin le mètre linéaire)

rondin le plus haut: 1,6 m de long (1,0 m au-dessus du sol)
rondin le plus bas : 0,8 m de long (0,2 m au-dessus du sol)

Matériaux:
- rondins calibrés Ø 12 cm

Bois:
- pin imprégné sous pression

Pour la durabilité il est à conseiller de fixer une planche en bois tropical d'un ou des deux côtés.



Clôture patio & portillon

2110

L 1,8 x H 1,0 m

Matériaux
- bois: pin imprégné sous pression
- lattes: 35 x 35 mm
- distance entre les lattes: +/- 20 mm
- traverses: 24 x 57 mm

XP
Clôture patio 100 x 180 cm

YP
Poteau 1,6 m (7 x 7 cm)

ZP
Poteau pour portillon 1,7 m (90 x 90 mm)

QP
Attache (4 par clôture)

SP
Portillon patio 100 x 100 cm



Clôture décorative & portillon

D080

L 1,8 x H 0,8 m

Matériaux
- bois: pin imprégné sous pression
- planches: 22 x 57 mm
- traverses: 35 x 57 mm

XD
Clôture décorative 80 x 180 cm

YD
Poteau 1,4 m (7 x 7 cm)

ZD
Poteau pour portillon 1,5 m (9 x 9 cm)

QD
Attache (4 par clôture)

SD
Portillon décoratif 80 x 100 cm






"Children need the freedom and time to play. Play is not a luxury. Play is a necessity."
- Kay Redfield Jamison



Eco-play®

Découvrez notre gamme de jeux naturels en robinier!

Copyright © Europlay 2024 E.R. Europlay NV - Eegene 9 - 9200 Dendermonde (Belgique) - www.europlay.eu